


My kitchen



DEUTSCHES INSTITUT
FÜR SERVICE-QUALITÄT
GmbH & Co. KG

WINNER

**Most popular
kitchen brand**

Customer survey
March 2023
15 Brands

www.disq.de
Tested in Germany

ntv

nolte[®]
KÜCHEN

ΤΟ ΠΡΟΦΙΛ ΤΗΣ ΚΟΥΖΙΝΑΣ ΜΟΥ

ΕΥΑ BRENNER, NOLTE KÜCHEN BRAND AMBASSADOR

Μαζί με την Εύα Μπρένερ, είμαστε αφοσιωμένοι σε έναν κύριο στόχο: να σχεδιάσουμε την κουζίνα ως το κεντρικό σημείο του σπιτιού σας και να δημιουργήσουμε λύσεις που θα ανταποκρίνονται στις συγκεκριμένες επιθυμίες, ανάγκες και διαθέσιμο προϋπολογισμό σας.

LIVING IN THE KITCHEN.



See here our image film "Living in the kitchen"

CLICK here



ΠΩΣ ΝΑ ΣΧΕΔΙΑΣΕΙΣ ΤΗΝ ΟΛΟΔΙΚΗ ΣΟΥ ΚΟΥΖΙΝΑ

Όταν πρόκειται για τον σχεδιασμό της νέας σας κουζίνας, θα χρειαστεί να πάρετε, μπορεί και.. 1.000 αποφάσεις! Εμείς στη Nolte Kitchen θέλουμε να απλοποιήσουμε τη διαδικασία για να φτάσετε σε ένα αποτέλεσμα που αντικατοπτρίζει εσάς ως άνθρωπο. Με τη βοήθειά μας, μπορείτε να δημιουργήσετε ένα λεπτομερές προφίλ των προτιμήσεών σας και των αναγκών σας, που ταιριάζει στον τρόπο ζωής και την οικογενειακή σας κατάσταση. Για να καταστήσουμε αυτή τη διαδικασία γρήγορη και εύκολη για εσάς, έχουμε συγκεντρώσει μια σειρά από βασικές ερωτήσεις στις επόμενες σελίδες που εξετάζουν προσεκτικά όλες τις πτυχές της ζωής μέσα και έξω από την κουζίνα. Καθώς απαντάτε σε αυτές, θα αντιληφθείτε επίσης γρήγορα όλες τις επιλογές που μπορούμε να σας προσφέρουμε. **Και η δημιουργία του προφίλ της κουζίνας σας είναι απλά παιχνίδι! Ανυπομονούμε για το ταξίδι στον κόσμο της Nolte Kitchen!**

nolte[®]
KÜCHEN



Ανατρέξτε στον κατάλογο με την λίστα ελέγχου στο πίσω μέρος:

Οι ερωτήσεις στις επόμενες σελίδες έχουν οργανωθεί ανά θεματική ενότητα και σχεδιάστηκαν για να σας δώσουν έμπνευση για τις ιδέες σας. Στο τέλος θα βρείτε επίσης μια λίστα πιθανών απαντήσεων στις ερωτήσεις που υποβλήθηκαν, στις οποίες και οι πρακτικές σελίδες σας επιτρέπουν να ανατρέχετε όποτε επιθυμείτε κατά τη διάρκεια της ανάγνωσης.



Προσφέρουμε τακτικά webinars για το πως να σχεδιάσετε την κουζίνα σας. Βρείτε λεπτομέρειες στα social media και εγγραφείτε στο newsletter μας: newsletter.nolte-kitchens.gr



ΣΧΕΔΙΑΖΟΝΤΑΣ ΜΕ ΣΥΝΑΙΣΘΗΜΑ ΚΑΙ ΛΟΓΙΚΗ

Μπορείτε να απαντήσετε σε όλες τις ερωτήσεις με τη σειρά ή με όποια σειρά σας βολεύει. Μερικές φορές μπορεί να βοηθήσει να κάνετε λίγη αναζήτηση και να διαβάσετε λίγο πριν αποφασίσετε για μια απάντηση. Ή ρίξτε μια ματιά στην κουζίνα που ήδη έχετε και πάρτε μια ιδέα για αυτό που πραγματικά θέλετε. Θα ανταμειφθείτε πολύ σύντομα για όλη τη φαιά ουσία που ξοδεύσατε: αφού το προφίλ της κουζίνας σας είναι έτοιμο, οι προσαρμοσμένες συστάσεις για εσάς είναι μόλις ένα βήμα μακριά από τον πλησιέστερο αντιπρόσωπο της Nolte Kitchen.

Πάρτε λίγο χρόνο, πάρτε ένα στυλό, καθοδηγηθείτε από τις ερωτήσεις και απλά επιλέξτε τις κατάλληλες απαντήσεις στον κατάλογο στο πίσω μέρος.

Η ΚΑΤΑΣΤΑΣΗ ΜΟΥ



Ακριβώς στα μέτρα σας.

Δεν σκοπεύετε να μετακινηθείτε ή να κάνετε κάποιες δομικές αλλαγές; Μια εξατομικευμένη κουζίνα Nolte με λύσεις για γωνίες και μονάδες που σχεδιάζονται από τοίχο σε τοίχο εκμεταλλεύεται με τον καλύτερο τρόπο τον χώρο που έχετε. Θέλετε να παραμείνετε ευέλικτοι επειδή ενδέχεται να μετακομίσετε στο σπίτι ή να επεκτείνετε την κουζίνα σας; Σε αυτήν την περίπτωση, μια κουζίνα Nolte σε αρθρωτό σχεδιασμό ενδέχεται να είναι πιο κατάλληλη για εσάς.



ΠΡΟΣΑΡΜΟΣΜΕΝΗ ΣΤΑ ΜΕΤΡΑ ΣΑΣ - Ή ΑΡΘΡΩΤΗ ΚΑΙ ΕΠΕΚΤΑΣΙΜΗ;

Το πρώτο σας σπίτι; Ένα νεόκτιστο σπίτι για την οικογένεια; Προετοιμάζεστε για συνταξιοδότηση; Κάθε φάση και κατάσταση στη ζωή φέρνει τις δικές της ιδιαίτερες ανάγκες. Και προσφέρει διαφορετικές προοπτικές για το μέλλον. Οι κουζίνες Nolte είναι προσαρμοσμένες προς αυτή την κατεύθυνση από την αρχή - που σημαίνει ότι απλώς παραμένουν μέρος της ζωής σας.



- 1 Ποιες είναι οι συνθήκες διαβίωσής σας;
- 2 Έχετε σκοπό να μετακομίσετε στα επόμενα 5 χρόνια;
- 3 Θέλετε η κουζίνα σας να είναι ένας χώρος εργασίας;

Χρησιμοποιήστε τον κατάλογο στο πίσω εξώφυλλο για να απαντήσετε σε αυτές τις ερωτήσεις.

ΜΕ ΠΟΙΟΥΣ ΜΟΙΡΑΖΟΜΑΙ ΤΟΝ ΧΩΡΟ ΜΟΥ



Ο τρόπος ζωής παίζει το σημαντικότερο ρόλο.

Είτε είστε ένα μόνο άτομο, ένα ζευγάρι ή μια οικογένεια, η Nolte κουζίνα θα σας ταιριάξει ακριβώς, γιατί σας δίνει πολλές δυνατότητες να προσαρμόσετε την προσωπική σας ισορροπία μεταξύ εργασίας και προσωπικής ζωής.



CLICK
here



See here our
image film
"Living in the
kitchen"



ΜΕ ΠΟΙΟΥΣ ΘΕΛΩ ΝΑ ΜΟΙΡΑΣΤΩ ΤΗΝ ΚΟΥΖΙΝΑ ΜΟΥ;

Όλο και περισσότερο, η κουζίνα γίνεται το κέντρο του σπιτιού. Γι' αυτό κάποιες κουζίνες χρειάζονται μεγάλη ευελιξία - και άλλες αρκετό χώρο για να "παίξεις". Σκεφτείτε με ποιους θα συνυπάρχετε στην κουζίνα σας σήμερα αλλά και στο μέλλον. Και να είστε σίγουροι ότι η Nolte Kitchen θα κάνει όλους να νιώθουν σαν στο σπίτι τους μέσα σε αυτήν.



- 4 Πόσα άτομα θα χρησιμοποιούν την κουζίνα σας;
- 5 Πόσο συχνά μαγειρεύετε;
- 6 Ποιος είναι ο τρόπος μαγειρέματός σας;



ΤΟ ΣΤΥΛ ΜΟΥ



Η προσωπικότητά μου. Η κουζίνα μου. Όσο διαφορετικοί είναι οι άνθρωποι, έτσι είναι και οι επιθυμίες τους, όταν πρόκειται για την επίπλωση του σπιτιού τους. Εδώ τα προσωπικά γούστα κυμαίνονται από το μοντέρνο αστικό ή το διαχρονικά κλασικό στυλ μέχρι μια ζεστή και φιλόξενη εξοχική κουζίνα. Δημιουργώντας την κουζίνα εξίσου μοναδική με το υπόλοιπο σπίτι.

Θα βρείτε περισσότερα παραδείγματα σχεδιασμού κουζίνας και στην ιστοσελίδα μας.

i

CLICK
here



TIMELESS

ΣΤΥΛ ΣΧΕΔΙΑΣΜΟΥ ΓΙΑ ΤΗΝ ΚΟΥΖΙΝΑ ΜΟΥ

Να μιλάτε για γεύσεις και επιθυμίες είναι ένα υπέροχος τρόπος για να σκιαγραφήσετε αυτό που έχετε στο μυαλό σας. Αλλά μην επηρεαστείτε υπερβολικά από τις απόψεις άλλων. Ό,τι και αν σας αρέσει επιτρέπεται.



- 7 Σε ποιον τύπο περιβάλλοντος και στυλ αισθάνεστε άνετα;
- 8 Ποιες λέξεις περιγράφουν καλύτερα το γούστο σας στις κουζίνες;



COUNTRY-STYLE



MATRIXART
by nolte KÜCHEN

Ο ΚΑΛΟΣ ΣΧΕΔΙΑΣΜΟΣ ΞΕΚΙΝΑ ΑΠΟ ΣΩΣΤΕΣ ΣΥΜΒΟΥΛΕΣ

Το MatrixArt είναι η κουζίνα χωρίς λαβές για τους θαυμαστές του καλού σχεδιασμού και του γραφικού στιλ. Εδώ είναι όπου η πρακτική λειτουργικότητα συναντά το μοντέρνο σχέδιο σε μια ιδανική συμβίωση. Ωστόσο, λόγω των πολλών διαφορετικών επιλογών, ο σχεδιασμός μιας κουζίνας όπως αυτή, έχει μεγάλες προκλήσεις. Ανάλογα με το τι σας αρέσει και ταιριάζει καλύτερα με την κουζίνα που σχεδιάζετε, για παράδειγμα, μπορείτε να επιλέξετε οριζόντιες ή κατακόρυφες γραμμές για τις ψηλές μονάδες και τις θήκες συσκευών. Ζητήστε συμβουλές από έναν εξειδικευμένο αντιπρόσωπο μας για να κάνετε το σχεδιασμό και τη λειτουργικότητα να αντικατοπτρίζουν τις επιθυμίες σας σε κάθε λεπτομέρεια - και, βήμα βήμα, να ανακαλύψετε τις πολλές διαφορετικές επιλογές σχεδιασμού μόνοι σας.



Κουζίνα ή ένας χώρος για να ζήσετε; Γιατί όχι απλά και τα δύο: Το design χωρίς λαβές του MatrixArt δίνει στην κουζίνα μια γραφική, λεία εμφάνιση.



Τέλειο εφέ: Η Nolte Kitchen παρέχει τη δυνατότητα προσθήκης φωτισμού LED όχι μόνο στις οριζόντιες χειρολαβές αλλά και στις κατακόρυφες.

MATRIXART900
by nolte KÜCHEN

ΤΟ DESIGN ΣΥΝΑΝΤΑ ΤΟΝ ΧΩΡΟ ΑΠΟΘΗΚΕΥΣΗΣ

Προσφέροντας μέγιστο χώρο αποθήκευσης, ο σχεδιαστικός κορμός είναι διαθέσιμος και χωρίς λαβές με το MatrixArt900. Η πολύ ρηχή βάση στήριξης σε συνδυασμό με το ύψος κορμού 90 εκατοστών και τις ενσωματωμένες χειρολαβές παρέχουν όχι μόνο ιδανικό ύψος και πολύ χώρο αποθήκευσης αλλά δημιουργούν επίσης μια εντελώς νέα όψη στην κουζίνα σας.





ΜΕ ΛΑΒΗ Ή ΧΩΡΙΣ ΛΑΒΗ - ΑΥΤΗ ΕΙΝΑΙ ΜΙΑ ΚΑΙΡΙΑ ΕΡΩΤΗΣΗ

Οι κλασικοί σχεδιασμοί κουζίνας μπορούν να ενισχυθούν με μια ευρεία επιλογή λαβών. Αντίθετα, με τις λείες γραμμές της, μια κουζίνα χωρίς λαβές, αφήνει μια πολύ μοντέρνα εντύπωση και αγκαλιάζει ένα πιο διακριτικό στυλ. Επιλέξτε ανάμεσα σε σχέδια με λεπτομέρειες διακόσμησης ή πιο απλές προσόψεις με ένα πιο clean-cut look.



9 Με λαβή ή χωρίς λαβή;

10 Ποια καθοριστικά στοιχεία βλέπετε στην κουζίνα σας;



Ο ΦΩΤΙΣΜΟΣ ΔΗΜΙΟΥΡΓΕΙ ΑΤΜΟΣΦΑΙΡΑ

Το φως σε έναν χώρο είναι κάτι πολύ περισσότερο από έναν απλό φωτισμό. Επειδή θα είναι εξατομικευμένος αποκλειστικά για την κουζίνα σας, δημιουργεί και καθοδηγεί την ατμόσφαιρα και παίζει καθοριστικό ρόλο στον καθαρισμό της αίσθησης του χώρου αλλά και της προσωπικής ευημερίας. Η σύγχρονη τεχνολογία LED παρέχει ευχάριστο και ευέλικτο φωτισμό που μπορείτε πάντα να προσαρμόσετε στην προσωπική σας διάθεση και ώρα της ημέρας με τηλεχειρισμό.



Η λωρίδα φωτισμού παρέχει καλύτερο φωτισμό του πάγκου και δημιουργεί μια ελκυστική ατμόσφαιρα.

Ο φωτισμός που είναι ενσωματωμένος στα πλάγια συμβάλλει σημαντικά στην ανάδειξη των βάσεων και των ψηλών μονάδων.



Ο ΠΡΟΥΠΟΛΟΓΙΣΜΟΣ ΜΟΥ

ΚΑΘΕ ΛΟΓΗΣ ΕΠΙΦΑΝΕΙΕΣ - ΠΡΟΣΑΡΜΟΣΜΕΝΕΣ ΣΤΑ ΠΡΟΣΩΠΙΚΑ ΣΑΣ ΓΟΥΣΤΑ ΚΑΙ ΠΡΟΫΠΟΛΟΓΙΣΜΟ

Φυσικό υλικό ή απομίμηση - ίσα που το διακρίνει κάποιος. Πραγματικά, είναι δύσκολο να διακρίνει κάποιος τη διαφορά επειδή, πρωτίστως, όλα τα υλικά που χρησιμοποιούνται σε μια κουζίνα Nolte χαρακτηρίζονται από μια αίσθηση ιδιαίτερης ποιότητας. Φυσικά υλικά, όπως ξύλο, γυαλί, μέταλλο, λάκα ή τσιμέντο, είναι η τέλεια επιλογή για τους λάτρεις της κουζίνας με απαιτητικές προσδοκίες.


Αλλά υψηλής ποιότητας υλικά με απομίμηση σχεδίων και υφών είναι επίσης διαθέσιμα για πολλά φυσικά προϊόντα. Αυτές οι απόλυτα αυθεντικές επιφάνειες δεν υστερούν καθόλου από το πρωτότυπο και εκπλήσσουν τις αισθήσεις με την τέλεια απομίμηση υφής και χρωματισμού. Πληρούν επίσης την επιθυμία για ατομικότητα και κάτι ιδιαίτερο χωρίς να τους λείπει κάτι. Ο εξοπλισμός της κουζίνας είναι επίσης προσαρμοσμένος στις επιθυμίες και τον προϋπολογισμό σας, με τα συρτάρια μας PremiumLINE, για παράδειγμα. Τώρα, απλά πρέπει να αποφασίσετε ποια είναι η κατάλληλη επιλογή για εσάς.



11 Ποια υλικά / επιφάνειες προτιμάτε;

12 Πόσα χρήματα θέλετε να δαπανήσετε για τη νέα σας κουζίνα;

LEGNO Oak champagne



ARTWOOD Natural bough oak



ΞΥΛΙΝΗ ΕΠΙΦΑΝΕΙΑ

LEGNO TAVOLA

Αληθινό ξύλο για εξαιρετικές κουζίνες

ARTWOOD MANHATTAN

Πολύ κοντά στο πρωτότυπο

ΕΠΙΦΑΝΕΙΑ ΤΣΙΜΕΝΤΟΥ STONE SURFACE

PORTLAND

Η πρόσοψή μας με αληθινή επιφάνεια τσιμέντου

LUCCA

Ρεαλιστική εμφάνιση τσιμέντου / σκυροδέματος με μια εκπληκτική γήσινα αίσθηση

CANTERA

Our front with a real stone surface

STONE

Authentic stone look as an option

ΕΠΙΦΑΝΕΙΑ ΜΕΤΑΛΛΟΥ ΛΑΚΑΡΙΣΤΗ ΕΠΙΦΑΝΕΙΑ

FERRO

Η πρόσοψή μας από αληθινό μέταλλο

METAL

Αυθεντική αναπαράσταση του μεταλλικού θέματος

SOFT LACK NOVA LACK FINE LACK

Σειρές γήσινα λάκα σε ματ και γυαλιστερό

FEEL LUX

Λακαρισμένο laminate ως μια εντυπωσιακή εναλλακτική



Colours, surfaces, materials, and style – we will show you everything you should consider in the planning process.

CLICK here




Ο ΧΩΡΟΣ ΜΟΥ

ΑΠΟ ΜΙΑ ΕΝΙΑΙΑ ΚΟΥΖΙΝΑ ΜΕΧΡΙ ΜΙΑ ΝΗΣΙΔΑ - ΕΠΙΛΕΞΤΕ ΤΟ ΣΧΗΜΑ ΤΗΣ ΚΟΥΖΙΝΑΣ ΣΑΣ

Κατά το σχεδιασμό, έχετε όλες τις επιλογές: είτε έχετε μεγάλο είτε μικρό χώρο, με ή χωρίς νησίδα κουζίνας, τοποθετημένη σε γωνία, - όλα είναι εφικτά με τη Nolte Kitchen. Όποια κουζίνα και να επιλέξετε, οι κουζίνες Nolte μπορούν να προσαρμοστούν σχεδόν σε κάθε επιθυμία και να παραχθούν για να ικανοποιήσουν κάθε προσωπική προτίμηση και ανάγκη σας.



How to determine the room dimensions exactly, you can see in our video.



Single galley



L-shaped



U-shaped



Single galley + island



Single galley + island + counter



Single galley + island with table solution

ΕΝΙΑΙΑ ΚΟΥΖΙΝΑ



ΣΧΗΜΑ L



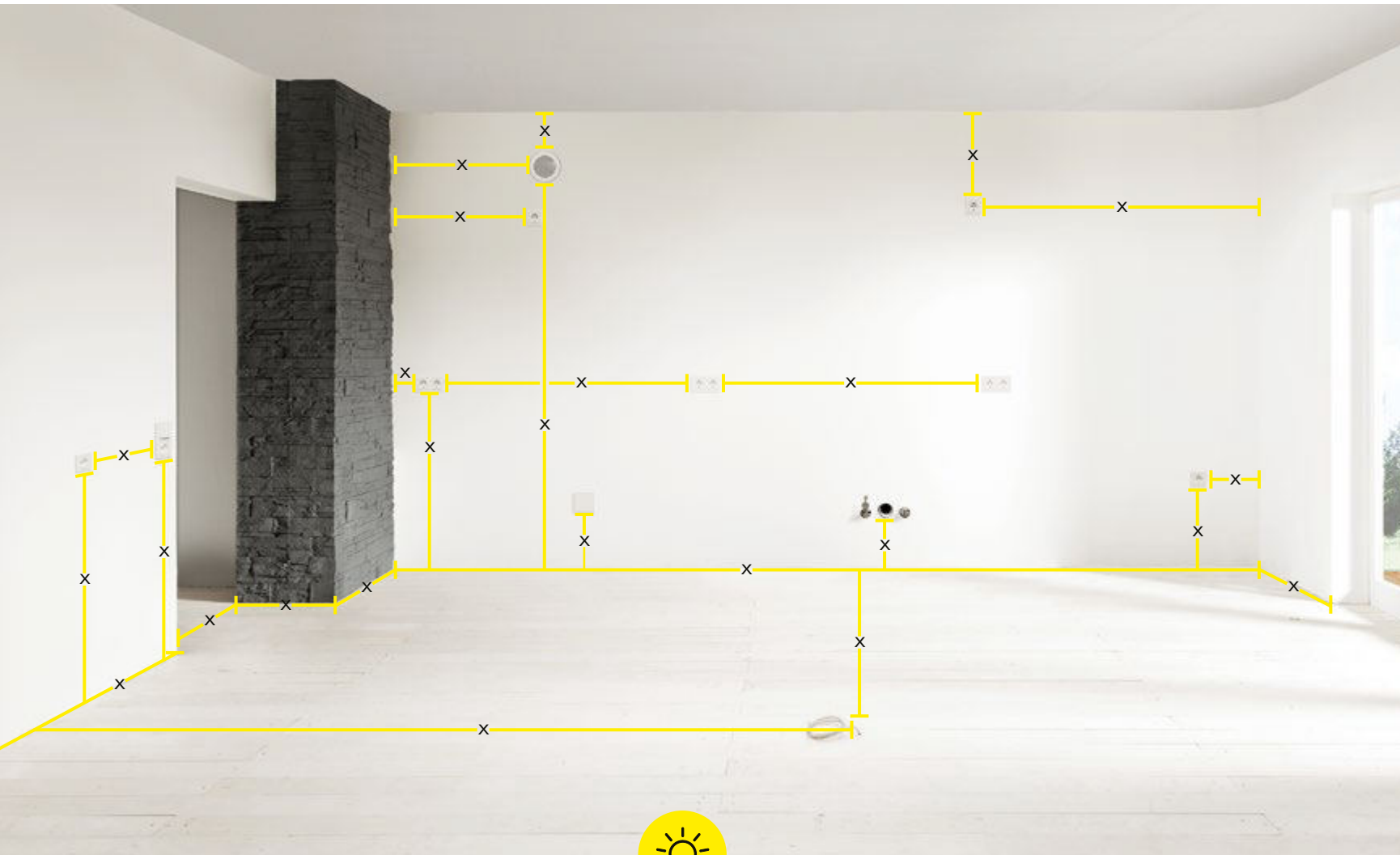
ΕΝΙΑΙΑ ΚΟΥΖΙΝΑ ΜΕ ΝΗΣΙΔΑ ΚΑΙ ΠΑΓΚΟ



ΕΝΙΑΙΑ ΚΟΥΖΙΝΑ ΜΕ ΝΗΣΙΔΑ ΚΑΙ ΤΡΑΠΕΖΙ



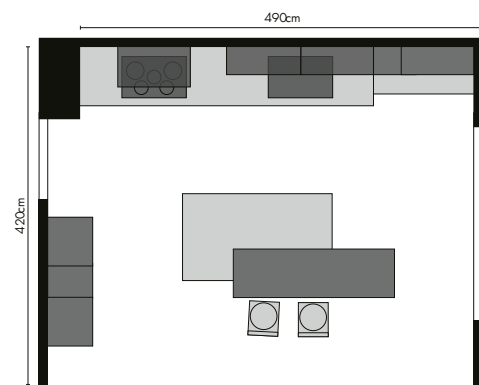

ΣΧΕΔΙΑΖΟΝΤΑΣ ΜΕ ΛΕΠΤΟΜΕΡΕΙΑ ...



Ένα λεπτομερές σχέδιο δαπέδου αποτελεί τη βάση για τον σχεδιασμό της κουζίνας σας. Θα πρέπει επίσης να δείχνει τις ακριβείς θέσεις των πορτών, των παραθύρων, των πριζών, των καλοριφέρ κ.λπ. Είναι επίσης σημαντικό να τεκμηριωθούν όλες οι δομικές λεπτομέρειες και απαιτήσεις.



How to determine the room dimensions exactly, you can see in our video.



21m²



... ΑΠΟΔΟΤΙΚΟΤΗΤΑ ΣΕ ΚΑΘΕ ΒΗΜΑ

Από ένα μικρό ενοικιαζόμενο διαμέρισμα μέχρι μια σοφίτα, υπάρχει χώρος για τοποθέτηση κουζίνας Nolte παντού. Και όλες οι κουζίνες μας αξιοποιούν με τον καλύτερο δυνατό τρόπο το διαθέσιμο χώρο. Ωστόσο, συχνά οι διάφορες διαστάσεις και παράμετροι φαίνεται να καθιστούν τα πράγματα σαφή και, με την πρώτη ματιά, να αφήνουν λίγο χώρο για τεράστιες αλλαγές. Αλλά εσείς αφήστε τον σχεδιαστή της κουζίνας σας να σας εκπλήξει, διότι δεν υπάρχει όριο στο δημιουργικό design.



- 13 Πόσο χώρο έχετε για την κουζίνα σας;
- 14 Ποιες συγκεκριμένες δομικές πτυχές πρέπει να ληφθούν υπόψη στο δωμάτιο;
- 15 Ψάχνετε για ανοικτή ή κλειστή κουζίνα;
- 16 Ποιο σχήμα κουζίνας προτιμάτε;

ΑΝΑΓΚΗ ΓΙΑ ΑΠΟΘΗΚΕΥΤΙΚΟ ΧΩΡΟ

ΛΟΓΙΚΗ ΚΑΙ ΕΚΛΕΠΤΥΣΜΕΝΕΣ ΛΕΠΤΟΜΕΡΕΙΕΣ

Αρχικά, σκεφτείτε τι θέλετε να κάνετε στην κουζίνα σας και πού να τοποθετήσετε τα κουζίνακά σας. Με αυτόν τον τρόπο, μπορείτε να δομήσετε διάφορες "ζώνες" και να συντονίσετε τα πάντα καλύτερα.

Για να ξεκινήσετε αμέσως το σχεδιασμό της κουζίνας, χρησιμοποιήστε τον διαδικτυακό μας σχεδιαστή στο www.nolte-kitchens.gr

Γρήγορα και εύκολα στο χέρι: η μονάδα ντουλάπι με ρυθμιζόμενο ύψος και καλάθι αποθήκευσης τροφίμων βελτιώνει την οργάνωση για εργαλεία κουζίνας σε διάφορα μεγέθη.



Τα τηγάνια και οι κασαρόλες φυλάσσονται σε εξοπλισμένες εξωτερικές συρταριέρες για εξοικονόμηση χώρου. Μπορούν να ανοιχτούν μέχρι τέρμα, προσφέροντας άμεση πρόσβαση σε όλα τα εργαλεία.



Η εξωτερική μονάδα ντουλάπι παρέχει μεγάλο χώρο αποθήκευσης. Και τα πάντα είναι άμεσα προσβάσιμα - και από τις δύο πλευρές.

ΑΝΑΓΚΗ ΓΙΑ ΑΠΟΘΗΚΕΥΤΙΚΟ ΧΩΡΟ



+32% ΠΕΡΙΣΣΟΤΕΡΟΣ ΧΩΡΟΣ ΑΠΟΘΗΚΕΥΣΗΣ

Η ανοιγόμενη εξωτερική συρταριέρα με επιπλέον μεγάλο βάθος προσφέρει ένα πραγματικό εντυπωσιακό αποτέλεσμα: το βάθος σχεδιασμού 75 εκατοστών, σας προσφέρει 32% περισσότερο χώρο αποθήκευσης - με μόνο 15 εκατοστά περισσότερο χώρο που χρειάζεται στον τοίχο. Και έτσι μένει αισθητά περισσότερος χώρος στον πάγκο!

Γίνεται τέλεια χρήση και των γωνιών - πχ με τη "LeMans" γωνιακή μονάδα βάσης.



Άφθονος χώρος αποθήκευσης: στην τροφοθήκη που είναι ανοιχτή και από τις δύο πλευρές.



Ο ΜΑΓΙΚΟΣ ΧΩΡΟΣ ΑΠΟΘΗΚΕΥΣΗΣ ΣΤΗΝ NOLTE ΚΟΥΖΙΝΑ ΣΑΣ

Σε μια κουζίνα Nolte, κάθε εκατοστό προσφέρει χώρο για να ζήσουμε. Γιατί απλά ποτέ δεν υπάρχει αρκετός χώρος αποθήκευσης. Αλλά υπάρχουν έξυπνες λύσεις που αξιοποιούν με τον καλύτερο τρόπο τον διαθέσιμο χώρο στην κουζίνα σας. Απλά σκεφτείτε όλα τα πράγματα που πρέπει να αποθηκεύσετε - και πώς θέλετε να τα φτάσετε. Και ο σχεδιαστής της κουζίνας σας θα συνεργαστεί μαζί μας και θα καταλήξουμε στην ιδανική λύση.



17 Πώς κάνετε συνήθως τα ψώνια σας;

18 Υπάρχει διαθέσιμος πρόσθετος χώρος αποθήκευσης;

19 Ποιες συσκευές κουζίνας χρειάζεστε να κρατήσετε στον πάγκο ή να αποθηκεύσετε σε ντουλάπι;

ΑΝΑΓΚΗ ΓΙΑ ΑΠΟΘΗΚΕΥΤΙΚΟ ΧΩΡΟ



MATRIX 90 0

by **noite** KOC HEN

ΠΕΡΙΣΣΟΤΕΡΟΣ ΧΩΡΟΣ ΑΠΟΘΗΚΕΥΣΗΣ ΚΑΤΑ 20%

Με ύψος σχεδίασης 90 εκατοστών, η Matrix 900 παρέχει 20% περισσότερο χώρο αποθήκευσης σε σύγκριση με το κανονικό ύψος 75 εκατοστών που φαίνεται παραπάνω. Αυτό εκμεταλλεύεται τον διαθέσιμο χώρο με τον καλύτερο τρόπο - ιδιαίτερα σε μικρές κουζίνες.



ΕΠΙΛΟΓΗ ΑΝΑΛΟΓΑ ΜΕ ΤΟ ΥΨΟΣ ΣΑΣ

Οποιοσδήποτε περνά πολύ χρόνο στην κουζίνα χρειάζεται να νιώθει άνετα να κινηθεί, να μαγειρέψει κτλ. Εδώ πάντα πρέπει να κρατάμε την ιδανική ισορροπία μεταξύ σχεδιασμού και λειτουργικότητας. Διότι ποτέ δεν μας ενδιαφέρει μόνο ο ένας παράγοντας, χωρίς να λαμβάνουμε υπόψη κάποιον άλλον, όταν σχεδιάζουμε την Nolte κουζίνα σας, μπορείτε πάντα να είστε σίγουροι: το μέτρο των πάντων είστε εσείς. Μια αίσθηση που θα έχετε σε κάθε σας κίνηση.



- 20** Τι ύψος έχουν τα άτομα που χρησιμοποιούν τακτικά την κουζίνα;
- 21** Ποιες συσκευές χρειάζεται να ενσωματωθούν με έναν τρόπο που τις καθιστά εργονομικές στη χρήση;
- 22** Θέλετε να χαμηλώσετε την επιφάνεια για να έχετε περισσότερο χώρο να κάνετε δουλειές;



Εργονομική τελειότητα

Οι κουζίνες Nolte σας επιτρέπουν να ταιριάζετε το ύψος του πάγκου με το ύψος σας. Όταν είστε όρθιοι, το πιο άνετο ύψος είναι όταν η απόσταση μεταξύ της επιφάνειας και του λυγισμένου αγκώνα είναι περίπου 15 εκατοστά. Τα μεταβλητά ύψη των βάσεων, τα διαφορετικά ύψη κάσας και τα τρία πάχη επιφάνειας καθιστούν δυνατή την παροχή εργονομικού ύψους εργασίας για άτομα οποιουδήποτε ύψους.

ΒΑΣΗ + ΚΑΣΑ + ΠΑΓΚΟΣ = ΕΡΓΟΝΟΜΙΚΟ ΥΨΟΣ ΕΡΓΑΣΙΑΣ

Ύψος εργασίας: 92,5 cm



Ύψος εργασίας: 96,5 cm



ΑΚΡΙΒΩΣ Ο,ΤΙ ΨΑΧΝΩ

Η παρακάτω συλλογή και ο οδηγός προϊόντων καταγράφει όλες τις λεπτομέρειες και τις επιλογές για τα διάφορα στοιχεία που επιθυμείτε να περιλάβετε στην κουζίνα σας. Ο αντιπρόσωπός μας βέβαια θα χαρεί να σας βοηθήσει και από κοντά.

Matrix 150	Page 34
PremiumLINE συστήματα συρταριών	Page 36
Ντουλάπια βάσης	Page 38
Οργάνωση εσωτερικού	Page 44
Κρεμαστά ντουλάπια	Page 46
Ολόσωμα ντουλάπια	Page 48
Ντουλάπια τροφίμων και μονάδες συσκευών	Page 49
Πορτάκια	Page 55
Αποχρώσεις ματ λάκας	Page 62
Πλάτες πάγκου	Page 64
Λαβές	Page 66
Εσωτερικές επιφάνειες κουζίνας	Page 68
Πάγκοι Κουζίνας	Page 72



Η ΖΩΗ ΣΤΗΝ ΚΟΥΖΙΝΑ

Προσεκτικά ισορροπημένες γραμμές - εύκολο να διαμορφωθούν!

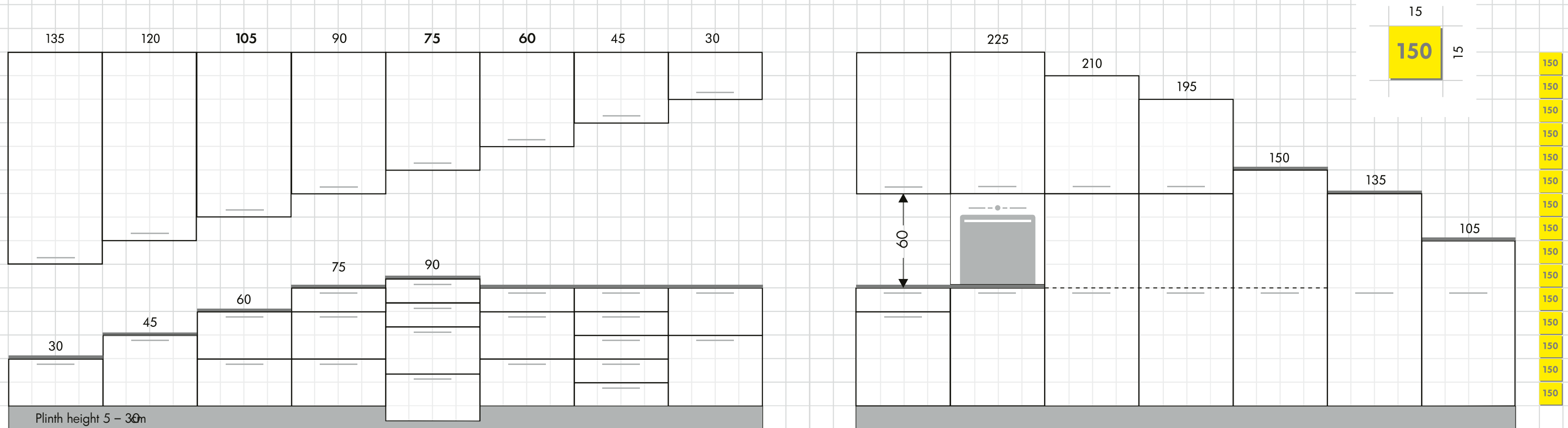
Απλό, λογικό και σαφές: Το Matrix150 είναι ένα σύστημα που προέρχεται αποκλειστικά από τις κουζίνες Nolte. Βασίζεται σε μια πολύ απλή και εύκολη λογική διάστασης στην οποία όλα τα πλάτη, τα ύψη και, σε ορισμένες περιπτώσεις, ακόμα και τα βάθη, μπορούν να διαιρεθούν με κλίμακα 15 εκατοστών.

Και το βάθος 35 εκατοστών των ντουλαπιών τοίχου παρέχει επίσης τον ιδανικό χώρο για να φυλάξετε διάφορα πράγματα. Το σύστημα αυτό παρέχει επίσης ιδιαίτερα οφέλη όταν πρόκειται για την εγκατάσταση φούρνων: το προεπιλεγμένο μέγεθος 60 εκατοστών σάς επιτρέπει να τοποθετήσετε όλους τους τύπους φούρνων με ακρίβεια, χωρίς την ανάγκη για κάποιο πλαίσιο συμπλήρωσης, που ίσως είναι και δύσκολο να ταιριάζει με την αισθητική της κουζίνας.

Ευελιξία στον σχεδιασμό.

Προκειμένου να ικανοποιήσουμε οποιαδήποτε συγκεκριμένη προτίμηση σε κάθε κατάσταση δωματίου, οι κουζίνες Nolte έχουν:

- 5 ύψη βασικών μονάδων
- 8 ύψη μονάδων τοίχου
- 6 ύψη ψηλών μονάδων
- 4 βάθη βασικών μονάδων
- 2 βάθη μονάδων τοίχου
- 3 πάχη επιφάνειας εργασίας
- Μεταβλητά ύψη βάσης





PREMIUMLINE - ΤΟ ΣΥΣΤΗΜΑ ΣΥΡΤΑΡΙΩΝ - ΜΙΑ ΚΑΤΗΓΟΡΙΑ ΑΠΟ ΜΟΝΟ ΤΟΥ



PremiumLINE



PremiumLINE Box



PremiumLINE Glass

Τέλειο από όλες τις απόψεις.

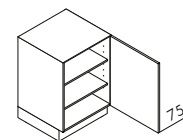
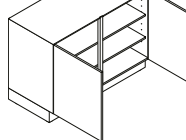
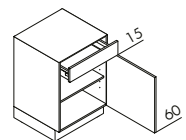
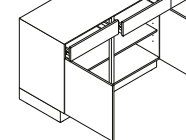
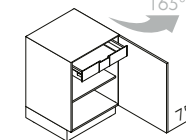
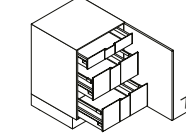
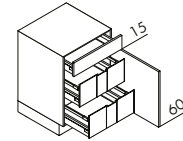
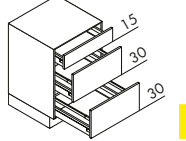
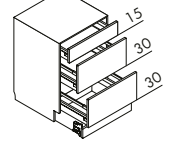
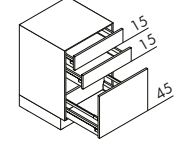
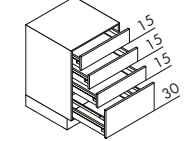
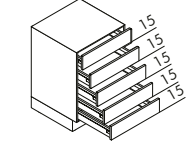
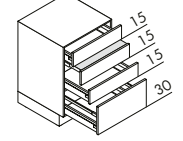
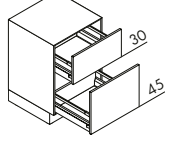
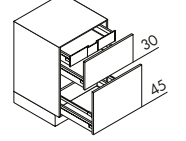
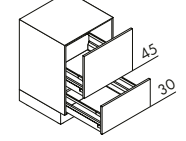
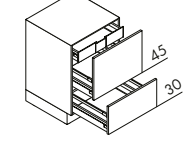
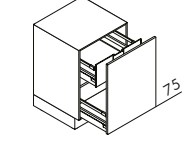
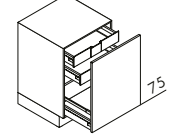
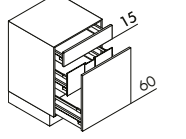
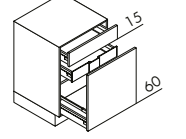
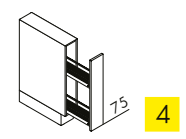
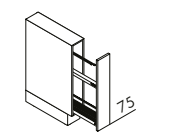
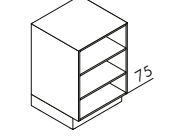
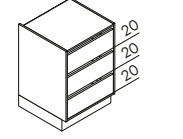
Το σύστημα συρταριών Nolte Kitchen PremiumLINE εντυπωσιάζει διακριτικά: το προφίλ του συρταριού σε απόχρωση ανοξείδωτου χάλυβα συνδυάζεται τέλεια με τη βάση του συρταριού σε γκρι χρώμα. Με το PremiumLINE Box, η υψηλής ποιότητας βασική διαμόρφωσή σας παρέχει ακόμα περισσότερο χώρο αποθήκευσης χάρη στα κλειστά πλάγια προφίλ. Η επιλογή PremiumLINE Glass συνδυάζει περισσότερο χώρο ενώ βλέπετε όλα τα εσωτερικά αντικείμενα μέσα από το γυάλινο πλαϊνό πάνελ - ακόμα και σε πλάτος έως και 120 εκατοστά.

Περισσότερο φως - καλύτερη θέα!

Ο εσωτερικός φωτισμός μπορεί να χρησιμοποιηθεί για να αναδείξει το περιεχόμενο των συρταριών.

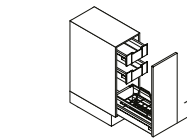
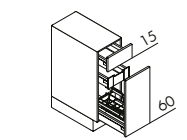
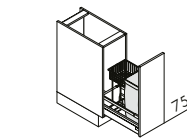
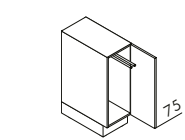
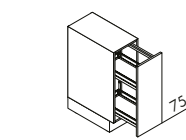
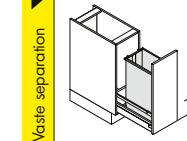
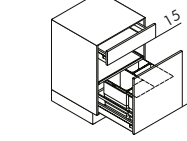
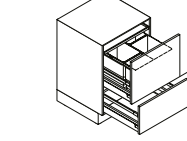
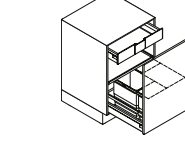


ΜΟΝΑΔΕΣ ΑΠΟΘΗΚΕΥΣΗΣ ΒΑΣΗΣ 75cm

 UDD Base unit ↔ 30/35/40/45/50/60 ↓ 75 ↖ 60/50/39	 UDD Base unit ↔ 80/90/100/120 ↓ 75 ↖ 60/50/39	 U Base unit ↔ 30/40/45/50/60 ↓ 75 ↖ 60/50/39	 U Base unit ↔ 80/90/100/120 ↓ 75 ↖ 60/50/39	 UDDI Base unit ↔ 40/45/50/60 ↓ 75 ↖ 60/50	 UIDD Base unit ↔ 40/45/50/60 ↓ 75 ↖ 60/50/39
 UI Base unit ↔ 40/45/50/60 ↓ 75 ↖ 60/50/39	 UAK Pull-out unit ↔ 30/40/45/50/60/80/ 90/100/120 ↓ 75 ↖ 60/50/75/39	 UAKS Pull-out unit with large-capacity drawer ↔ 60/80/90/100 ↓ 75 ↖ 60	 UAS Drawer base unit ↔ 30/40/45/50/60/80/ 90/100/120 ↓ 75 ↖ 60/50/75/39	 USA Drawer base unit ↔ 30/40/45/50/60/80/ 90/100/120 ↓ 75 ↖ 60/50/39	 US Drawer base unit ↔ 30/40/45/50/60/80/ 90/100/120 ↓ 75 ↖ 60/50
 USAP Drawer base unit with work table ↔ 60 ↓ 75 ↖ 60	 UZ Pull-out unit ↔ 30/40/45/50/60/80/ 90/100/120 ↓ 75 ↖ 60/50/75/39	 UZI Pull-out unit ↔ 30/40/45/50/60/80/ 90/100/120 ↓ 75 ↖ 60/50/75/39	 UAZ Pull-out unit ↔ 30/40/45/50/60/80/ 90/100/120 ↓ 75 ↖ 60/50	 UAZI Pull-out unit ↔ 30/40/45/50/60/80/ 90/100/120 ↓ 75 ↖ 60/50	 UATDIA Pull-out unit ↔ 30/40/45/50/60 ↓ 75 ↖ 60/50
 UATD Pull-out unit ↔ 30/40/45/50/60 ↓ 75 ↖ 60/50	 UATIA Pull-out unit ↔ 30/40/45/50/60/ 80/90/100/120 ↓ 75 ↖ 60/50	 UAT Pull-out unit ↔ 30/40/45/50/60/ 80/90/100/120 ↓ 75 ↖ 60/50	 UKD Stile unit ↔ 15 ↓ 75 ↖ 60	 UKTD Stile unit with towel rail ↔ 15 ↓ 75 ↖ 60	 UR Open shelf base unit ↔ 15/20/25/30/35/40/ 45/50/55/60 ↓ 75 ↖ 60/39
 URI Base unit shelf with drawers ↔ 60/90 ↓ 75 ↖ 60					

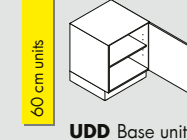

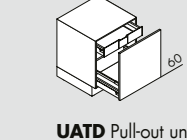
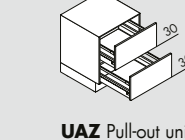
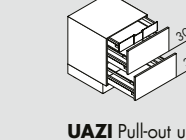
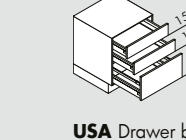

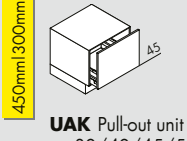
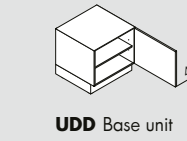
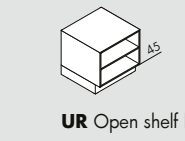


↔ Unit width
↓ Unit height
↖ Planning depth



 UAID Pull-out unit ↔ 30 ↓ 75 ↖ 60	 UAI Pull-out unit ↔ 30 ↓ 75 ↖ 60	 UBD Pull-out unit with baguette and utensils insert ↔ 30 ↓ 75 ↖ 60	 UTD Base unit with towel rails ↔ 30 ↓ 75 ↖ 60	 UVK Pull-out unit with food storage baskets ↔ 30 ↓ 75 ↖ 60
 UWSD Pull-out unit with container for recyclables bag. ↔ 30 ↓ 75 ↖ 60	 UABG Pull-out unit with waste bin ↔ 40/45/50/60 ↓ 75 ↖ 60	 UABO Pull-out unit with waste bin ↔ 30/40/45/50/60 ↓ 75 ↖ 60	 UABDG Pull-out unit with waste bin ↔ 40/45/50/60 ↓ 75 ↖ 60	

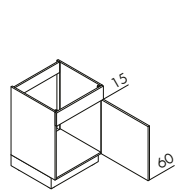
Οι μονάδες βάσης στην κουζίνα Nolte σας προσφέρουν πολλές και εξαιρετικές ευέλικτες επιλογές σχεδίασης – διασφαλίζοντας ότι έχετε ακριβώς τον αποθηκευτικό χώρο που χρειάζεστε.

ΜΟΝΑΔΕΣ ΑΠΟΘΗΚΕΥΣΗΣ ΒΑΣΗΣ 60 | 45 | 30 cm

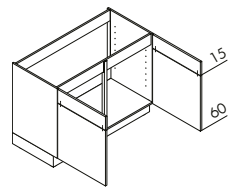
 UDD Base unit ↔ 30/35/40/45/50/60 ↓ 60 ↖ 60/50/39	 UDD Base unit ↔ 80/90/100/120 ↓ 60 ↖ 60/50/39	 UATD Pull-out unit ↔ 30/40/45/50/60/ 80/90/100 ↓ 60 ↖ 60/50	 UAZ Pull-out unit ↔ 30/40/45/50/60/ 80/90/100/120 ↓ 60 ↖ 60/50	 UAZI Pull-out unit ↔ 30/40/45/50/60/ 80/90/100 ↓ 60 ↖ 60/50	 USA Drawer base unit ↔ 30/40/45/50/60/ 80/90/100 ↓ 60 ↖ 60/50
 UR Open shelf base unit ↔ 30/40/45/50/60 ↓ 60 ↖ 60/39	 UAK Pull-out unit ↔ 30/40/45/50/60/ 80/90/100/120 ↓ 45 ↖ 60/50/39	 UDD Base unit ↔ 30/40/45/50/60 ↓ 45 ↖ 60/50/39	 UR Open shelf base unit ↔ 30/40/45/50/60 ↓ 45 ↖ 60/39	 UAK Pull-out unit ↔ 30/40/45/50/60/ 80/90/100/120 ↓ 30 ↖ 60/50/39	 UR Open shelf base unit ↔ 30/40/45/50/60 ↓ 30 ↖ 60/39

ΜΟΝΑΔΕΣ ΑΠΟΘΗΚΕΥΣΗΣ ΒΑΣΗΣ 75cm

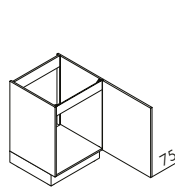
Sink base units



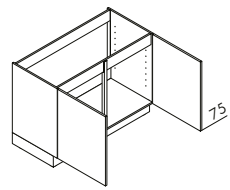
SO Sink base unit
↔ 45/50/60
↓ 75
↙ 60/50



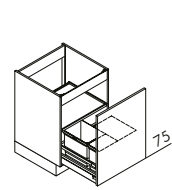
SO Sink base unit
↔ 80/90/100/120
↓ 75
↙ 60/50



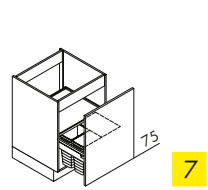
SOD Sink base unit
↔ 45/50/60
↓ 75
↙ 60/50



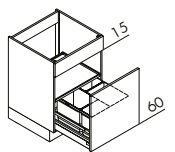
SOD Sink base unit
↔ 80/90/100/120
↓ 75
↙ 60/50



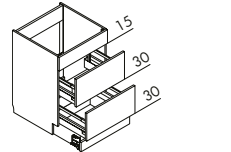
SABD Sink base unit with waste separation system
↔ 45/50/60
↓ 75
↙ 60



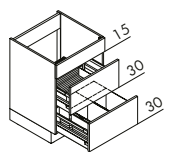
SABHD Sink base unit with side mounted waste separation system
↔ 45/50/60
↓ 75
↙ 60



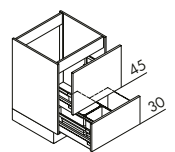
SAB Sink base unit with waste separation system
↔ 45/50/60/80/90/100/120
↓ 75
↙ 60



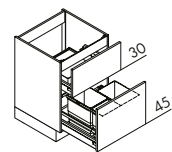
SABS Sink base unit with large-capacity plinth pull-out
↔ 60/80/90/100
↓ 75
↙ 60



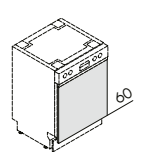
SAKT Sink base unit with waste separation system
↔ 60/80/90/100/120
↓ 75
↙ 60



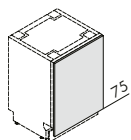
SAZ Sink base unit with waste separation system
↔ 60/80/90/100/120
↓ 75
↙ 60



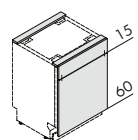
SUZ Sink base unit with waste separation system
↔ 60/80/90/100/120
↓ 75
↙ 60



GSB Front panel for integratable dishwasher
↔ 45/60
↓ 75
↙ 60

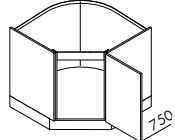


GSBD Front panel for fully integratable dishwashers
↔ 45/60
↓ 75
↙ 60

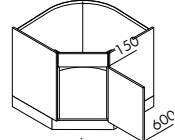


sSBS Front panel for fully integrated dishwashers
↔ 45/60
↓ 75
↙ 60

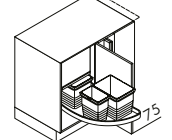
Corner units



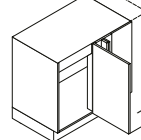
UESD Corner sink base unit
↔ 90
↓ 75
↙ 60



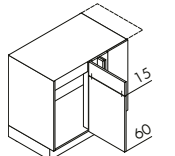
UES Corner sink base unit
↔ 90
↓ 75
↙ 60



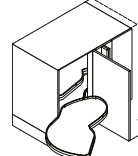
UEPsz Sink base unit space filler
↔ 110/115/125
↓ 75
↙ 60



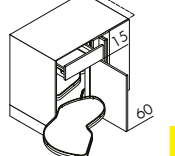
UESAD Sink base unit space filler
↔ 110/115/125
↓ 75
↙ 60



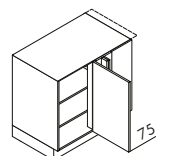
UESA Sink base unit space filler
↔ 110/115/125
↓ 75
↙ 60



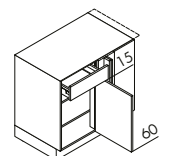
UELAD Corner base unit "LE MANS"
↔ 110/115/125
↓ 75
↙ 60



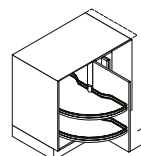
UELA Corner base unit
↔ 110/115/125
↓ 75
↙ 60



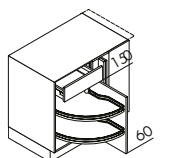
UEEAD Corner base unit
↔ 110/115/125
↓ 75
↙ 60/50



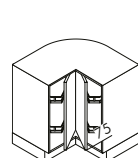
UEEA Corner base unit
↔ 110/115/125
↓ 75
↙ 60/50



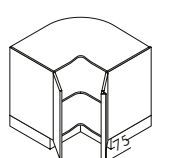
UEAD Corner base unit
↔ 110/115/125
↓ 75
↙ 60



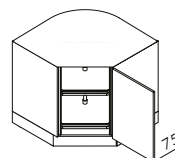
UEA Corner base unit
↔ 110/115/125
↓ 75
↙ 60



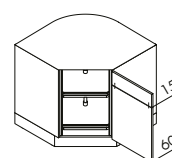
UEK Corner base unit
↔ 80/90
↓ 75
↙ 60



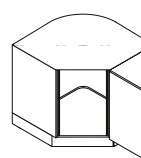
UEKE Corner base unit
↔ 80/90
↓ 75
↙ 60



UETD Corner base unit
↔ 90
↓ 75
↙ 60

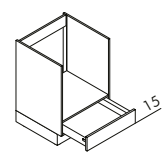


UET Corner base unit
↔ 90
↓ 75
↙ 60

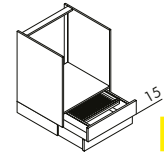


UETDE Corner base unit
↔ 90
↓ 75
↙ 60

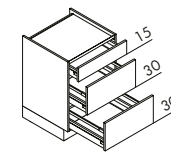
Cooker and hob base units



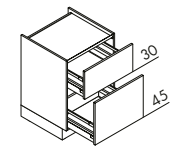
UHSK Cooker unit with drawer
↔ 60
↓ 75
↙ 60



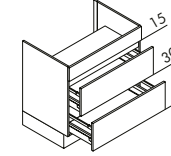
UHS Cooker unit with large-capacity pull-out
↔ 60
↓ 75
↙ 60



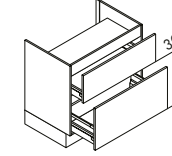
KUAK Hob base unit
↔ 60/80/90/100/120
↓ 75
↙ 60



KUZ Hob base unit
↔ 60/80/90/100/120
↓ 75
↙ 60



KAK-ML Hob base unit for downdraft extractor
↔ 60/80/90/100/120
↓ 75
↙ 60



KUZ Hob base unit for downdraft extractor
↔ 60/80/90/100/120
↓ 75
↙ 60

Δημιουργήστε αποθηκευτικό χώρο εκεί όπου ούτως ή άλλως ο χώρος δε χρησιμοποιείται: όπως το συρτάρι στη βάση.



Εκτός από τα κλασικά συστήματα διαχωρισμού απορριμμάτων, η Nolte προσφέρει επίσης κάδους απορριμμάτων για γωνιακές μονάδες ή ακόμα και επιλογές ακριβώς κάτω από τον πάγκο.



ΜΟΝΑΔΕΣ ΑΠΟΘΗΚΕΥΣΗΣ ΒΑΣΗΣ 90cm

DISPLAY BASE UNITS 75cm | 90 cm

90 cm units

UDD Base unit
 ↳ 30/40/45/50/60
 ↓ 90
 ↙ 60/50/39

UDD Base unit
 ↳ 80/90/100/120
 ↓ 90
 ↙ 60/50/39

UDDI Base unit
 ↳ 40/45/50/60
 ↓ 90
 ↙ 60/50

UAS Drawer base unit
 ↳ 30/40/45/50/60/80/90/100
 ↓ 90
 ↙ 60/50/39

USA Drawer base unit
 ↳ 30/40/45/50/60/80/90/100/120
 ↓ 90
 ↙ 60/50/39

UZ Pull-out unit
 ↳ 30/40/45/50/60/80/90/100/120
 ↓ 90
 ↙ 60/50/39

UVKI Pull-out unit with storage baskets
 ↳ 30
 ↓ 90
 ↙ 60

UELADI Space filler corner base unit, "LE MANS"
 ↳ 110/115/125
 ↓ 90
 ↙ 60

SOD Sink base unit
 ↳ 45/50/60
 ↓ 90
 ↙ 60

UHAZ Cooker unit
 ↳ 60
 ↓ 90
 ↙ 60

KUAK Hob base unit
 ↳ 60/80/90/100/120
 ↓ 90
 ↙ 60

KUZ Hob base unit
 ↳ 60/80/90/100/120
 ↓ 90
 ↙ 60

UR Open shelf base unit
 ↳ 15/20/25/30/35/40/45/50/55/60
 ↓ 90
 ↙ 60/39

URI Base unit shelf with drawers
 ↳ 60/90
 ↓ 90
 ↙ 60/39

UIADD Base unit
 ↳ 40/45/50/60
 ↓ 90
 ↙ 60/50/39

UIDD Base unit
 ↳ 40/45/50/60
 ↓ 90
 ↙ 60/50/39

UAK Pull-out unit
 ↳ 30/40/45/50/60/80/90/100/120
 ↓ 90
 ↙ 60/50/39

UZI Pull-out unit
 ↳ 30/40/45/50/60/80/90/100/120
 ↓ 90
 ↙ 60/50/39

UAZ Pull-out unit
 ↳ 30/40/45/50/60/80/90/100/120
 ↓ 90
 ↙ 60/50/39

UAZI Pull-out unit
 ↳ 30/40/45/50/60/80/90/100/120
 ↓ 90
 ↙ 60/50/39

SABHD Sink base unit with waste separation system
 ↳ 45/50/60
 ↓ 90
 ↙ 60

SUZ Sink base unit with waste separation system
 ↳ 60/80/90/100/120
 ↓ 90
 ↙ 60

GSBD Front panel for fully integratable dishwashers
 ↳ 60
 ↓ 90
 ↙ 60

KAZ Hob base unit
 ↳ 60/80/90/100/120
 ↓ 90
 ↙ 60

KAK-ML Hob base unit for downdraft extractor
 ↳ 60/80/90/100/120
 ↓ 75
 ↙ 60

KUZ Hob base unit for downdraft extractor
 ↳ 60/80/90/100/120
 ↓ 75
 ↙ 60

MATRIX 900 by notte KÖCHEN

Το ύψος της κάσας 90 cm παρέχει τον τέλειο συνδυασμό εργονομίας και σχεδιασμού. Με τη λεπτή βάση, όχι μόνο δημιουργεί μια εντελώς νέα εμφάνιση αλλά θέτει νέα πρότυπα στον αποθηκευτικό χώρο και την εργονομία. Αυτό σας βοηθά να διαμορφώσετε την κουζίνα σας, ιδιαίτερα σε συνδυασμό με μονάδα βάσης ύψους 60cm.

Display units

UDDV Base unit with glass door (depending on range)
 ↳ 40/45/50/60
 ↓ 75/90
 ↙ 60/39

UDDDS Base unit with glass door **DS**
 ↳ 40/45/50/60
 ↓ 75/90
 ↙ 60/39

UDDDN Base unit with glass door **DN**
 ↳ 40/45/50/60
 ↓ 75/90
 ↙ 39

UDDDR Base unit with glass door **DR**
 ↳ 40/45/50/60
 ↓ 75/90
 ↙ 39

UDDDF Base unit with glass door **DF**
 ↳ 40/45/50/60
 ↓ 75/90
 ↙ 60/39

UDDV Base unit with glass door (depending on range)
 ↳ 80/90/100/120
 ↓ 75/90
 ↙ 60/39

UDDDS Base unit with glass door **DS**
 ↳ 80/90/100/120
 ↓ 75/90
 ↙ 60/39

UDDDN Base unit with glass door **DN**
 ↳ 80/90/100/120
 ↓ 75/90
 ↙ 39

UDDDR Base unit with glass door **DR**
 ↳ 80/90/100/120
 ↓ 75/90
 ↙ 39

UDDDF Base unit with glass door **DF**
 ↳ 80/90/100/120
 ↓ 75/90
 ↙ 60/39



Note:
 Γυάλινες βιτρίνες ύψος 90 cm είναι μόνο διαθέσιμα σε μια κάσα βάθος 39 cm!

ΓΥΑΛΙΝΑ ΝΤΟΥΛΑΠΙΑ & ΣΧΕΔΙΑ ΠΛΑΙΣΙΩΝ

Glass types

- KAG** Plain glass
- SAG** Satin-finish glass
- FRE** Glass frieze
- SGG** Glass tinted black

Οι τύποι γυαλιού που εμφανίζονται εδώ μπορούν να επιλεγούν για τις γυάλινες πόρτες που σχετίζονται με το προϊόν.

Frame design DF

- WLG** Glass, white lacquered
- SWG** Satin-finish glass / grey

Frame design DS

- SAG** Satin-finish glass
- PGG** Parsol glass, grey
- SGG** Glass tinted black

Frame design DN

- PGB** Parsol glass, bronze with aluminium frame
- SGG** Glass tinted black with aluminium frame

Frame design DR

- KAG** Clear glass with narrow aluminium frame
- SGG** Glass tinted black, with narrow aluminium frame



ΕΣΩΤΕΡΙΚΗ ΟΡΓΑΝΩΣΗ



i

Η γρήγορη διαδρομή για την **τέλεια οργάνωση** στην κουζίνα. Κατεβάστε τώρα όλες τις λεπτομέρειες.

CLICK
here



Τα εσωτερικά συρτάρια πίσω από τα μεγάλα μπροστινά πάνελ μπορούν να οργανωθούν επίσης τέλεια.



Η προσαρμοσμένη οργάνωση συρταριών προσφέρει πάντα τέλεια αποθήκευση για οποιαδήποτε είδους κουζινικά εργαλεία.

Η ΟΡΓΑΝΩΣΗ ΕΙΝΑΙ ΕΝΑ (ΚΟΥΖΙΝΙΚΟ) ΚΑΘΗΚΟΝ

Τουλάχιστον σε μια κουζίνα Nolte είναι παιχνίδι – επειδή παρέχει τέλειες λύσεις για την οργάνωση του εσωτερικού των συρταριών αλλά και εκτός συρταριών: διάφορα διαθέσιμα συστήματα, από πλαστικά και οργανωτικά στοιχεία έως γνήσιο ξύλο σε μαύρο χρώμα.



LAMINATE

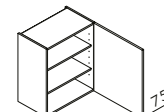
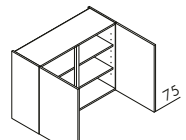
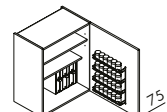
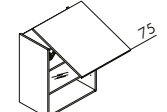
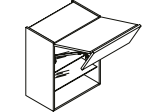
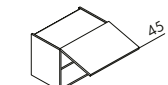


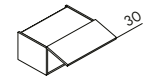

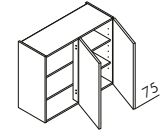
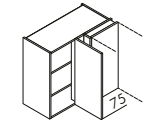
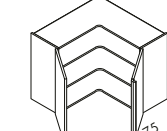
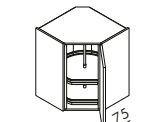
REAL OAK

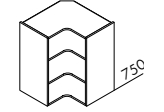
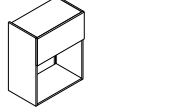
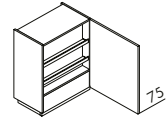
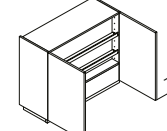


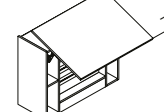
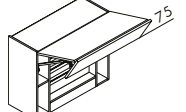
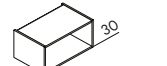

REAL ASH WOOD, BLACK

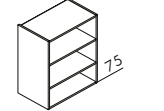
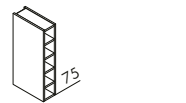


 H Wall unit ↔ 30/40/45/50/60 ↓ 45/60/75/90/105/120/135 ↙ 35/60* <small>* = only available in heights up to 90 cm</small>	 H Wall unit ↔ 80/90/100/120 ↓ 45/60/75/90 ↙ 35/60* <small>* = only available in heights up to 90 cm</small>	 HGL Spice cupboard ↔ 30/40/45/50/60 ↓ 60/75/90 ↙ 35	 HL Pivoting flap door unit ↔ 45/50/60/80/90/100/120* ↓ 60/75 ↙ 35/60 <small>* = only available in 60 cm height</small>	 HFK Folding top-hinged door unit ↔ 45/50/60/80/90/100/120* ↓ 60/75 ↙ 35/60 <small>* = only available in 60 cm height</small>	 HK Wall unit ↔ 45/50/60/80/90/100/120 ↓ 45 ↙ 35/60
---	---	--	---	--	---

 H Wall unit ↔ 30/40/45/50/60/80/90/100/120 ↓ 30 ↙ 35/60	 HBF Wall unit with bar flap ↔ 60/80/90/100/120 ↓ 30/45 ↙ 35/50	 HEK Wall unit ↔ 80/90 ↓ 60/75/90 ↙ 35	 HES Corner wall unit ↔ 80/90 ↓ 60/75/90 ↙ 35	 HE Corner wall unit ↔ 65/80/90 ↓ 60/75/90 ↙ 35	 HET Corner wall unit ↔ 60 ↓ 60/75/90 ↙ 35
---	---	--	--	---	--

 HER Corner wall shelf unit ↔ 60/65 ↓ 60/75/90 ↙ 35	 HM Wall unit for microwave ↔ 50/60 ↓ 60/75/90/105 ↙ 35	 HWU Wall unit for integrated extractor ↔ 60 ↓ 45/60/75/90/105 ↙ 35	 HWU Wall unit for integrated extractor ↔ 90 ↓ 45/60/75/90/105 ↙ 35
--	---	---	--

 HWUL Pivoting flap door unit for integrated extractor ↔ 80/90/100/120* ↓ 60/75 ↙ 35 <small>* = only available in 60 cm height</small>	 HWU FK Folding flap door unit for integrated extractor ↔ 80/90/100/120* ↓ 60/75 ↙ 35 <small>* = only available in 60 cm height</small>	 HR Wall shelf unit ↔ 30/40/45/50/60/80/90/100/120 ↓ 30 ↙ 35	 HRV Wall shelf unit with glass shelves ↔ 60/90/120 ↓ 30,45 ↙ 35
--	--	--	---

 HR Wall shelf unit ↔ 15/20/25/30/35/40/45/50/55/60 ↓ 45/60/75/90/105 ↙ 35	 HF Wall unit bottle rack ↔ 15 ↓ 60/75/90 ↙ 35
---	--

Το Matrix 150 παρέχει ακόμη και στις μονάδες τοίχου βάθους 35 cm αρκετό χώρο για την αποθήκευση μεγάλων πιάτων ζυμαρικών.

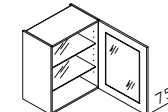
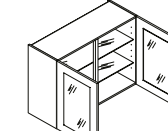
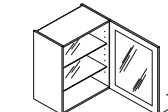
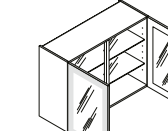
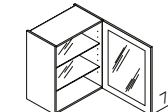
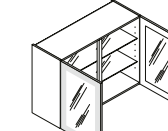
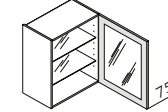
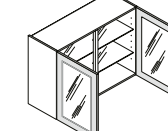
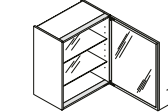
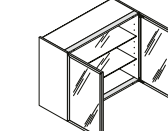
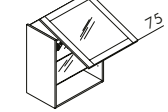
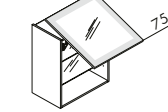
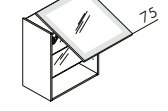
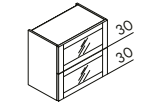
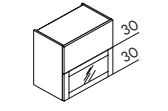
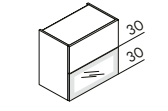
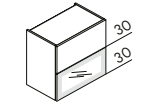
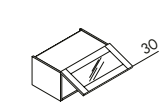




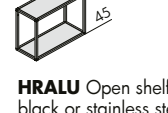



1



2

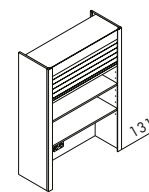
Εκτός από τις γυάλινες πόρτες που σχετίζονται με το προϊόν, μπορείτε επίσης να επιλέξετε από άλλες επιλογές σχεδίασης. Ανατρέξτε στην παρακάτω λίστα για διάφορες διαθέσιμες επιλογές.

 HV Wall unit with glass door (depending on range) ↔ 40/45/50/60 ↓ 60/75/90 ↙ 35	 HV Wall unit with glass door (depending on range) ↔ 80/90/100/120 ↓ 60/75/90 ↙ 35	 HVDS Wall unit with glass door DS ↔ 40/45/50/60 ↓ 60/75/90/105 ↙ 35	 HVDS Wall unit with glass door DS ↔ 80/90/100/120 ↓ 60/75/90 ↙ 35	 HVDF Wall unit with glass door DF ↔ 40/45/50/60 ↓ 60/75/90 ↙ 35	 HVDF Wall unit with glass door DF ↔ 80/90/100/120 ↓ 60/75/90 ↙ 35
 HVDN Wall unit with glass door DN ↔ 40/45/50/60 ↓ 60/75/90/105 ↙ 35	 HVDN Wall unit with glass door DN ↔ 80/90/100/120 ↓ 60/75/90 ↙ 35	 HVDR Wall unit with glass door DR ↔ 40/45/50/60 ↓ 60/75/90/105/120/135 ↙ 35	 HVDR Wall unit with glass door DR ↔ 80/90/100/120 ↓ 60/75/90 ↙ 35	 HLV Pivoting flap door unit with glass door (depending on range) ↔ 45/50/60/80/90/100/120* ↓ 60/75 ↙ 35 <small>* = only available in 60 cm height</small>	 HLDS Pivoting flap door unit with glass door DS ↔ 45/50/60/80/90/100/120* ↓ 60/75 ↙ 35 <small>* = only available in 60 cm height</small>
 HLDF Pivoting flap door unit with glass DF ↔ 45/50/60/80/90/100/120* ↓ 60/75 ↙ 35 <small>* = only available in 60 cm height</small>	 HFKV Pivoting flap door unit with glass door (depending on range) ↔ 45/50/60/80/90/100/120 ↓ 60 ↙ 35	 HFKVPU Folding flap door unit with glass door (depending on range) ↔ 45/50/60/80/90/100/120 ↓ 60/75 ↙ 35	 HFKDSPU Folding flap door unit with glass DS ↔ 45/50/60/80/90/100/120 ↓ 60/75 ↙ 35	 HFKDPU Folding flap door unit with glass DF ↔ 45/50/60/80/90/100/120 ↓ 60/75 ↙ 35	 HV Wall unit with glass door (depending on range) ↔ 45/50/60/80/90/100/120 ↓ 30 ↙ 35
 HVDS Wall unit with glass DS ↔ 45/50/60/80/90/100/120 ↓ 30 ↙ 35	 HVDF Wall unit with glass DF ↔ 45/50/60/80/90/100/120 ↓ 30 ↙ 35	 HKDS Wall unit with glass DS ↔ 60/80/90/100/120 ↓ 45 ↙ 35	 HKDF Wall unit with glass DF ↔ 60/80/90/100/120 ↓ 45 ↙ 35	 HRALU Open shelf unit, aluminium, black or stainless steel look ↔ 60/90/120 ↓ 30/45/60 ↙ 35	 HRM Shelf system, metal black – extendible ↔ 60 ↓ 45 ↙ 35

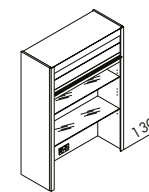
2

ΨΗΛΑ ΤΟΠΟΘΕΤΗΜΕΝΕΣ ΜΟΝΑΔΕΣ

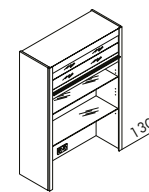
115 | 130 | 145 cm



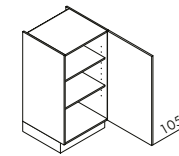
H AJ Top-mounted unit with tambour door in metal look
↔ 50/60/80/90
↓ 115/130/145
↙ 35/50/60



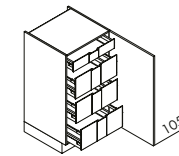
H AJGO Top-mounted unit with glass-look tambour door
↔ 60/90
↓ 115/130/145
↙ 35/50/60
Available in black soft mat or high-gloss black



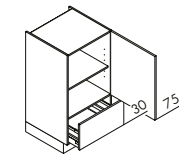
H AJV Top-mounted unit with glass-look tambour door
↔ 50/60/80/90
↓ 115/130/145
↙ 35/50/60



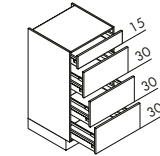
V Larder unit
↔ 30/40/45/50/60
↓ 105
↙ 60/50/35



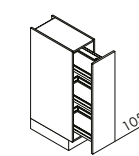
VI Larder unit
↔ 40/45/50/60
↓ 105
↙ 60/50/35



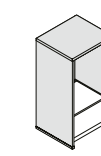
VA Larder unit
↔ 30/40/45/50/60
↓ 105
↙ 60/50



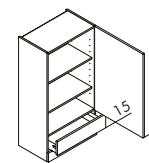
VAK Larder unit
↔ 30/40/45/50/60
↓ 105
↙ 60/50



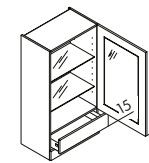
VVA Larder unit
↔ 30/40
↓ 105
↙ 60



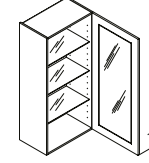
WA-GUB Panel surround for raised dishwasher
↔ 60
↓ 105
↙ 60



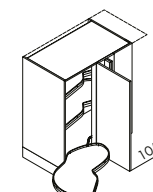
HASK Top-mounted unit
↔ 45/50/60
↓ 115/
↙ 35



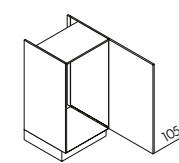
HASKV Top-mounted unit with glass door (depending on range)
↔ 45/50/60
↓ 115
↙ 35



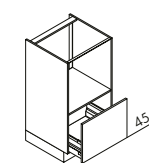
HAVDN Top-mounted unit with DN glass door
↔ 45/50/60
↓ 115/130/145
↙ 35



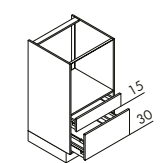
VELA Corner larder unit
↓ 110/115/125
↓ 105
↙ 60



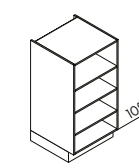
GK Appliance unit for refrigerator / recess 102.5 cm
↔ 60
↓ 105
↙ 60



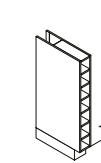
GBZ Appliance housing for oven or microwave
↔ 60
↓ 105
↙ 60



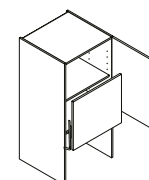
GBAS Appliance unit for oven or microwave
↔ 60
↓ 105
↙ 60



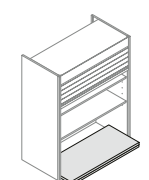
SR Open shelf units
↔ 20/25/30/40/45/50/60
↓ 105
↙ 60



SF Bottle rack
↔ 15
↓ 105
↙ 60



HAL Top-mounted unit with lift-up door
↔ 60
↓ 115/130/145
↙ 60



HAAB Pull-out shelf with TipOn for top-mounted units
↔ 50/60/80/90
↙ 50/60



Συμβουλή στον σχεδιασμό:
το τελικό ύψος των επάνω ντουλαπιών που φαίνονται εδώ, προσαρμόζεται αυτόματα για να ταιριάζει με το πάχος της επιφάνειας του πάγκου κουζίνας!

Μετατρέψτε τις οικιακές συσκευές σας σε ξεχωριστούς «πάγκους»: Το ύψος της μονάδας είναι 105 εκατοστά, προσφέροντάς ακόμα περισσότερες επιλογές για να αναδείξετε τον σχεδιασμό της κουζίνας.

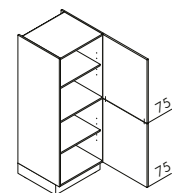
ΜΟΝΑΔΕΣ ΑΠΟΘΗΚΕΥΣΗΣ ΣΚΕΥΩΝ ΚΑΙ ΟΙΚΙΑΚΕΣ ΣΥΣΚΕΥΕΣ 105cm



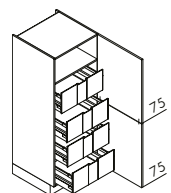
ΜΟΝΑΔΕΣ ΑΠΟΘΗΚΕΥΣΗΣ ΣΚΕΥΩΝ ΚΑΙ ΟΙΚΙΑΚΕΣ ΣΥΣΚΕΥΕΣ

Τα σχέδια δείχνουν ύψος εσωτερικών μονάδων 150 cm.

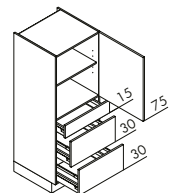
135 | 150 cm



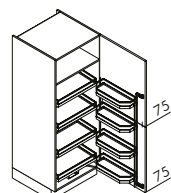
V Larder unit
↔ 30/40/45/50/60
↓ 135/150
↶ 60/50/35



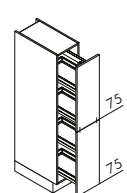
VI Larder unit
↔ 40/45/50/60
↓ 135/150
↶ 60/50/35



VAK Larder unit
↔ 30/40/45/50/60
↓ 135/150
↶ 60/50



VVK Larder unit
↔ 60
↓ 135/150
↶ 60



VVA Larder unit
↔ 30/40
↓ 135/150
↶ 60



1



2



3

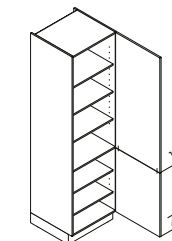


4

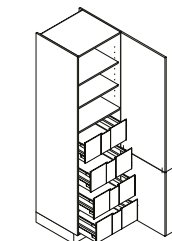
ΜΟΝΑΔΕΣ ΑΠΟΘΗΚΕΥΣΗΣ ΣΚΕΥΩΝ ΚΑΙ ΟΙΚΙΑΚΕΣ ΣΥΣΚΕΥΕΣ

195 | 210 | 225 cm

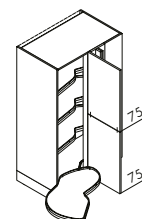
Τα σχέδια δείχνουν ύψος των εσωτερικών μονάδων 210 cm.



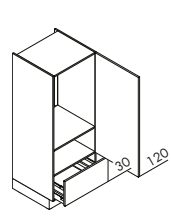
V Larder unit
↔ 30/40/45/50/60
↓ 195/210/225
↶ 60/50/35



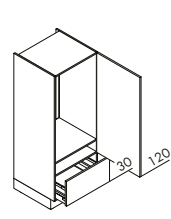
VI Larder unit
↔ 40/45/50/60
↓ 195/210/225
↶ 60/50/35



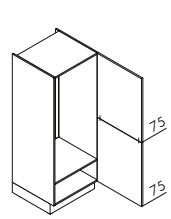
VELA Corner larder unit
↔ 110/115/125
↓ 135/150
↶ 60



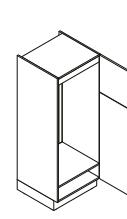
GKA Appliance unit for refrigerator / recess 88 cm
↔ 60
↓ 135/150
↶ 60



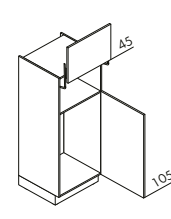
GKA Appliance unit for refrigerator / recess 102.5 cm
↔ 60
↓ 135/150
↶ 60



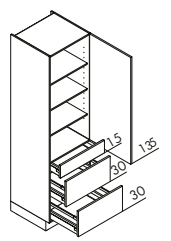
GK Appliance unit for refrigerator / recess 122.5 cm
↔ 60
↓ 135/150
↶ 60



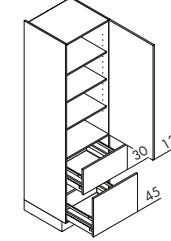
GKG Appliance housing for refrigerator / freezer combination / recess 122.5 cm
↔ 60
↓ 135/150
↶ 60



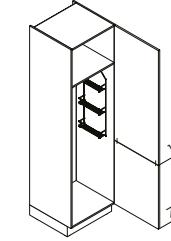
GKL Appliance housing with lift-up door for refrigerator / microwave / recess 88 cm
↔ 60
↓ 135/150
↶ 60



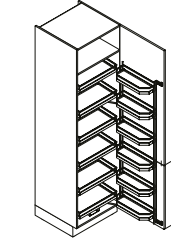
VAK Larder unit
↔ 30/40/45/50/60
↓ 195/210/225
↶ 60/50



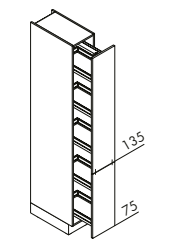
VZ Larder unit
↔ 30/40/45/50/60
↓ 195/210/225
↶ 60/50



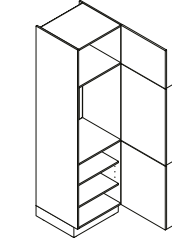
VB Broom cupboard
↔ 30/40/45/50/60
↓ 195/210/225
↶ 60/50



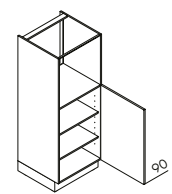
VVK Larder unit
↔ 60
↓ 195/210/225
↶ 60



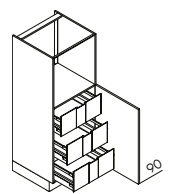
VVA Larder unit
↔ 30/40
↓ 195/210/225
↶ 60



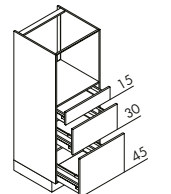
GK Appliance unit for refrigerator / recess 88 cm
↔ 60
↓ 195/210/225
↶ 60



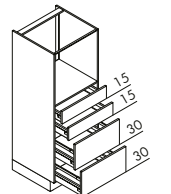
GB Appliance housing for oven or microwave
↔ 60
↓ 135/150
↶ 60



GBI Appliance housing for oven or microwave
↔ 60
↓ 135/150
↶ 60



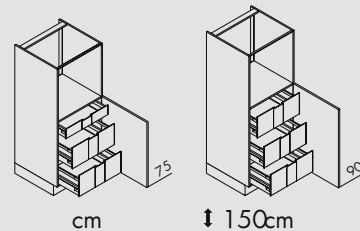
GBZ Appliance housing for oven or microwave
↔ 60
↓ 135/150
↶ 60



GBAK Appliance housing for oven or microwave
↔ 60
↓ 135/150
↶ 60

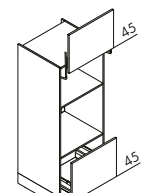
ΠΛΗΡΟΦΟΡΙΕΣ ΣΧΕΔΙΑΣΜΟΥ

Αυτό το παράδειγμα σας δείχνει πώς οι μονάδες ποικίλλουν σε σχέση με το ύψος των εσωτερικών μονάδων:

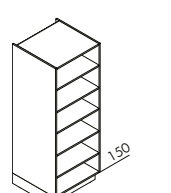


Τα πλαίσια των συσκευών πάντα προσαρμόζονται στις συσκευές που τοποθετούνται μέσα σε αυτά. Ανάλογα με τον κατασκευαστή και το ύψος της συσκευής, οι διαθέσιμες μονάδες εμφανίζουν ποικιλία όσον αφορά τη διάταξη της πρόσοψης και τον αριθμό των συρταριών.

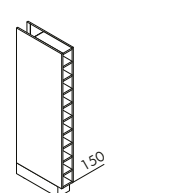
Για να σας δώσουμε μια εικόνα της εκτεταμένης γκάμας μονάδων αποθήκευσης, μπορούμε να εξετάσουμε τις διαθέσιμες επιλογές ύψους εσωτερικής μονάδας μέσα από μια εικονογράφηση που δείχνει μόνο ένα σετ πλαισίων συσκευών.



GBLA Appliance housing with lift-up door for oven and microwave
↔ 60
↓ 135/150
↶ 60



SR Open shelf units
↔ 20/25/30/35/40/45/50/55/60
↓ 135/150
↶ 60

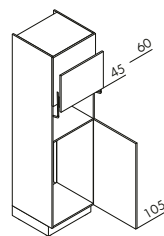


SF Bottle rack
↔ 15
↓ 135/150
↶ 60

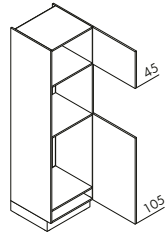
ΜΟΝΑΔΕΣ ΑΠΟΘΗΚΕΥΣΗΣ ΣΚΕΥΩΝ ΚΑΙ ΟΙΚΙΑΚΕΣ ΣΥΣΚΕΥΕΣ

Τα σχέδια δείχνουν ύψος των εσωτερικών μονάδων 210 cm.

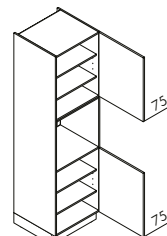
195 | 210 | 225 cm



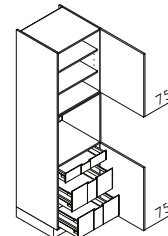
GKL Appliance housing with lift-up door for refrigerator / microwave / recess 102.5 mm
 ↔ 60
 ↓ 195/210/225
 ↙ 60



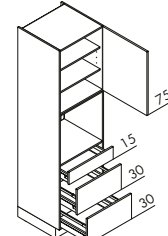
GKB Appliance housing for refrigerator and oven / recess 88 mm
 ↔ 60
 ↓ 195/210/225
 ↙ 60



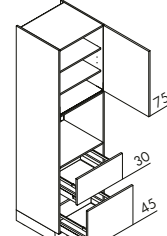
GB Appliance housing for oven / microwave
 ↔ 60
 ↓ 195/210/225
 ↙ 60



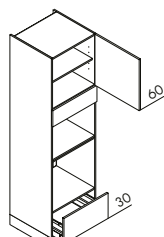
GBI Appliance housing for oven / microwave
 ↔ 60
 ↓ 195/210/225
 ↙ 60



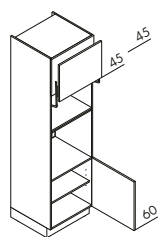
GBAK Appliance housing for oven / microwave
 ↔ 60
 ↓ 195/210/225
 ↙ 60



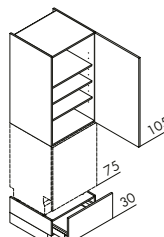
GBZ Appliance housing for oven / microwave
 ↔ 60
 ↓ 195/210/225
 ↙ 60



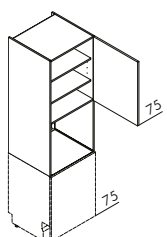
GBBA Appliance housing for oven / microwave
 ↔ 60
 ↓ 195/210/225
 ↙ 60



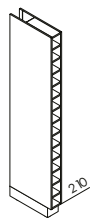
GBL Appliance housing with lift-up door for oven / microwave
 ↔ 60
 ↓ 195/210/225
 ↙ 60



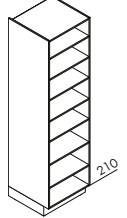
GGSB Appliance housing surround for dishwashers
 ↔ 60
 ↓ 195/210/225
 ↙ 60



GGSB Appliance housing surround for dishwasher / oven
 ↔ 60
 ↓ 195/210/225
 ↙ 60



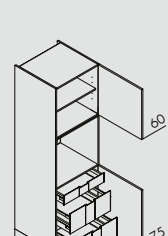
SF Bottle rack
 ↔ 15
 ↓ 195/210/225
 ↙ 60



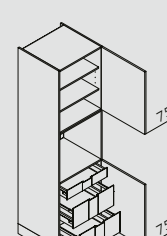
SR Open shelf units
 ↔ 20/25/30/35/40/45/50/55/60
 ↓ 195/210/225
 ↙ 60

ΠΛΗΡΟΦΟΡΙΕΣ ΣΧΕΔΙΑΣΜΟΥ

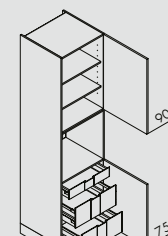
Για να σας δώσουμε μια συνολική εικόνα της εκτεταμένης γκάμας από την οποία μπορείτε να επιλέξετε, έχουμε συνοψίσει εδώ τα διαθέσιμα ύψη συρταριών σε μια εικόνα που δείχνει μόνο μια επιλογή οικιακών συσκευών.



↓ 195 cm



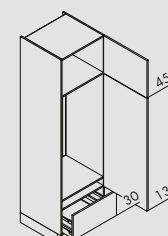
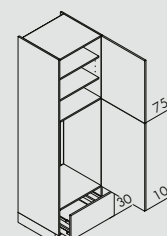
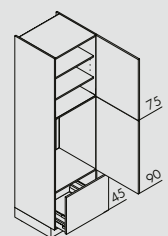
↓ 210 cm



↓ 225 cm

Το παράδειγμα στα αριστερά σας δείχνει πώς διαφέρουν οι μονάδες σε σχέση με το ύψος της κάσας:

Οι οικιακές συσκευές πάντα προσαρμόζονται στις συσκευές που τοποθετούνται μέσα σε αυτές. Ανάλογα με τον κατασκευαστή και το ύψος της συσκευής, οι μονάδες που εμφανίζονται εδώ μπορούν να παραλλαχθούν ως προς τη διάταξη της μπροστινής όψης και τον αριθμό των συρταριών.



Για παράδειγμα, μια οικιακή συσκευή σε ψυγείο με ύψος 21 εκατοστά με ύψη εγχοπών 88, 102,5 και 122,5 εκατοστά (από αριστερά).

ΠΟΡΤΑΚΙΑ

Η ΕΠΙΛΟΓΗ ΕΙΝΑΙ ΔΙΚΗ ΣΑΣ

Σας αρέσει ένα οικείο, κομψό στιλ ή προτιμάτε κάτι κλασικό; Δεν έχει σημασία – επειδή στη Nolte Kitchen, έχετε όλες τις επιλογές: εδώ, το ατομικό γούστο και το προσωπικό στιλ δεν είναι θέμα προϋπολογισμού. Από μελαμίνη έως γνήσια λάκα, από απλά χρώματα έως ντεκόρ πέτρας και ξύλου, δεν υπάρχουν όρια!



ΟΛΕΣ ΟΙ ΕΠΙΛΟΓΕΣ ΜΕ ΜΙΑ ΜΑΤΙΑ



ΛΑΚΑΡΙΣΤΟ LAMINATE

Μια επιφάνεια που δείχνει ιδιαίτερα ήρεμη και προσφέρει βέλτιστη αντοχή. Οι προσόψεις είναι φτιαγμένες από μια ένα πάνελ laminate λακαριστό.



LAMINATE

Μια υψηλής ποιότητας, soft mat και εξαιρετικά ανθεκτική επιφάνεια με αντιδακτυλικές ιδιότητες.



ΛΑΚΑ

Τα πορτάκια με λάκα βερνικώνονται με πολλαπλά στρώματα και στη συνέχεια γυαλίζονται για να παράξουν μια στιβαρή επιφάνεια. Οι προσόψεις είναι διαθέσιμες και σε soft mat λάκα.



ΓΥΑΛΙ

Προσόψεις από γνήσιο γυαλί - πολυτελείς και οικείες. Επενδυμένο με κόλλα σε όλο το μήκος, ένα πίσω από ένα λακαρισμένο φύλλο από ανθεκτικό γυαλί απομονώνεται στο υψηλής ποιότητας υλικό. Η εξαιρετικά ανθεκτική γυάλινη πρόσοψη δίνει στην κουζίνα μια υπέροχη αίσθηση.



ΑΛΗΘΙΝΟ ΞΥΛΟ

Ως αυθεντικό και γνήσιο φυσικό προϊόν, το ξύλο μεταφέρει ζεστασιά και αίσθημα ασφάλειας. Οι φυσικές παραλλαγές στο χρώμα και την υφή που είναι ορατές στον κόκκο είναι αναπόσπαστο μέρος του ξύλου. Χρησιμοποιώντας το υλικό στην κουζίνα, το φυσικό υλικό δανείζεται την ποιότητα της τεχνοκρατίας ενώ μεταφέρει τη γοητεία και το χαρακτήρα του.



ΑΛΗΘΙΝΟ ΜΕΤΑΛΛΟ

Οι πραγματικές μεταλλικές προσόψεις δίνουν στην κουζίνα σας μια αυθεντικότητα που εκπέμπει χαρακτήρα: αρκετά στρώματα από μεταλλικά σωματίδια, ρητίνες και χρώμα εφαρμόζονται σε ένα πάνελ βιομηχανικού ξύλου(mdf) και καλύπτονται με διαφανές βερνίκι. Το αποτέλεσμα εντυπωσιάζει.



ΑΛΗΘΙΝΟ ΤΣΙΜΕΝΤΟ

Η ασυνήθιστη αίσθηση αυτής της επιφάνειας προκαλείται από τη δημιουργία βαθμίδων σε ένα πάνελ βιομηχανικού ξύλου(mdf). Στη συνέχεια επικαλύπτεται με σκυρόδεμα, πυρίτιο και χρωματισμένο βερνίκι και στη συνέχεια καλύπτεται με διαφανές βερνίκι. Ανθεκτική ομορφιά για συνδυασμούς τόσο πλούσιους σε αντίθεση.



REAL STONE

Stone is a pure, genuine natural material that radiates stability and durability. Natural variations in colour and texture are unmistakable features. The surface made from a quartz-dolomite mix-ture creates a slightly rough texture that emphasizes the exceptional character of this material.

MANHATTAN UNI Price group 1



48A Arctic white 490 White 491 Magnolia 498 Sahara 48P Platinum grey 48Q Quartz grey 48G Graphite 49V Olive 48B Black green 48H Henna red

MANHATTAN Price group 1



49B Kiruna birch 48S Holm oak 495 Chalet oak 489 Volcanic oak 486 Oak graphite silver 48N Oak nero

LUCCA Price group 1




245 Cement saphire grey 243 Cement agate grey 244 Cement anthracite

ARTWOOD Price group 2




22N Natural bough oak 22W Rustic wild oak 22V Oak ventura 22K Walnut cuba

ARTLINE Price group 2




546 Stripe wood crema 547 Stripe wood coffee

STONE Price group 2



267 White concrete 263 Concrete 262 Basalt

METAL Price group 2




675 Steel grey

Εδώ μπορείτε να βρείτε γρήγορα τις διαθέσιμες επιλογές σας: Οι επόμενες σελίδες σας δείχνουν την ευρεία γκάμα των πορτακίων που κατασκευάζονται σύμφωνα με το καινοτόμο σύστημα πλέγματος Matrix 150 και μπορούν να περιλαμβάνουν οποιαδήποτε λαβή επιλέξετε - όλα δομημένα σαφώς ανά ομάδα τιμής.




FEEL | Price group 2



96A Arctic white soft mat 961 White soft mat 962 Magnolia soft mat 968 Sahara soft mat 967 Lava soft mat 96P Platinum grey soft mat 96G Quartz grey soft mat

LUX | Price group 2



36A High-gloss arctic white 361 High-gloss white 362 High-gloss magnolia 368 High-gloss sahara 367 High-gloss lava 36P High-gloss platinum grey 36G High-gloss quartz grey

PLUS | Price group 3



601 White soft mat 60P Platinum grey soft mat 60L Lava soft mat 60Q Quartz grey soft mat 60G Graphite soft mat 60S Black soft mat 60B Black green soft mat

FOCUS | Price Group 3



831 White soft mat 832 Magnolia soft mat 83P Platinum grey soft mat

PORTO | Price group 3



811 White soft mat 81P Platinum grey soft mat 81G Graphite soft mat



FINE LACK | Price group 4



52A High-gloss arctic white 521 High-gloss white 52P High-gloss platinum grey 52G High-gloss graphite

FLAIR | Price group 4




935 White / edging in stainless steel look 936 White / edging in brass look 937 White / edging in volcanic oak 955 Black / edging in stainless steel look 956 Black / edging in brass look 957 Black / edging in volcanic oak

SIGMA LACK | Price group 5



D01 White soft mat D03 Quartz grey soft mat

ALPHA LACK | Price group 5




55A High-gloss arctic white 551 High-gloss white 552 High-gloss magnolia 558 High-gloss sahra




ΠΟΡΤΑΚΙΑ

NOVA LACK | Price group 6



73A High-gloss arctic white 731 High-gloss white 732 High-gloss magnolia
 738 High-gloss sahara 73P High-gloss platinum grey 73Q High-gloss quartz grey 73H High-gloss graphite 73N High-gloss night black

PORTLAND | Price group 6




405 Cement sapphire grey 403 Cement agate grey 404 Cement anthracite

FERRO | Price group 6



701 Blue steel 702 Corten steel

TAVOLA | Price group 6



571 Oak pinot 572 Oak barolo

CANTERA | Price group 6



504 Sand lime cream 505 Sand lime lava grey

GLAS TEC PLUS | Price group 7



16W High-gloss white

GLAS TEC SATIN | Price group 7



17W White

ELEGANCE | Price group 7



340 High-gloss white

LEGNO | Price group 8



59C Oak champagne 59T Oak truffle 59S Oak sepia

The surface of the genuine stone front CANTERA has an extraordinary feel. It feels like lightly roughened sandstone

4


Το FINE LACK σε platinum grey είναι απόλυτα εντυπωσιακό σε μπροστινά πάνελ. Συνδυάζοντάς το με το TAVOLA σε δρυς Barolo δημιουργούμε ένα πολύ οικείο και ζεστό περιβάλλον.

5


ΤΕΛΕΙΑ ΙΣΟΡΡΟΠΙΑ ΣΕ ΟΠΟΙΑΔΗΠΟΤΕ ΣΥΝΔΥΑΣΜΟ

Το χρώμα είναι έμπνευση, διέγερση, δημιουργικότητα. Το χρώμα είναι ζωή. Και παρέχει σχεδόν ατελείωτους τρόπους προσωποποίησης μιας κουζίνας. Τα ζεστά χρώματα είναι διεγερτικά, ενώ τα δροσερά χρώματα έχουν ηρεμιστική δράση. Από τόνο σε τόνο δημιουργείται αρμονία, αφήνοντας καθαρά αντιθέσεις για να δημιουργήσετε συναρπαστικά σημεία ενδιαφέροντος. Συνοπτικά: τίποτα δεν επηρεάζει περισσότερο την ατμόσφαιρα ενός δωματίου από το χρώμα. Με αυτό υπόψη, γνωρίστε τα χρώματά μας - και γνωρίστε ακριβώς την κουζίνα σας.

SOFT LACK
PRICE GROUP 4



TORINO LACK
Price group 6




FRAME LACK
Price group 6




WINDSOR LACK
Price group 6



LUGANO LACK
Price group 7



ΤΟ ΧΡΩΜΑ... ΔΙΝΕΙ ΖΩΗ ΣΤΗΝ ΚΟΥΖΙΝΑ



MATRIXART



SOFT LACK

MATRIXART



TORINO LACK

MATRIXART



FRAME LACK



WINDSOR LACK



LUGANO LACK

KÜCHENFRONT
**ECHT
LACK**
qualität nolte

Γνήσια λάκα για μια μοντέρνα και αριστοκρατική ατμόσφαιρα στην κουζίνα σας.



Η ΩΡΑ ΓΙΑ ΤΗΝ ΠΛΑΤΗ ΤΟΥ ΠΑΓΚΟΥ ΣΑΣ

Η εξατομικευμένη και κομψή εναλλακτική μας στα κλασικά πάνελ: μερικές φορές καινοτόμα και φρέσκα, μερικές φορές απλά και αρμονικά - επιλέξτε από μια ευρεία γκάμα μοτίβων που θα δημιουργήσουν μια ειδική ατμόσφαιρα σε οποιαδήποτε κουζίνα. Όλα τα παρακάτω μοτίβα είναι προαιρετικά διαθέσιμα σε μορφή απομίμησης ξύλινου πάνελ ή γυάλινης πλάτη. Κατόπιν αιτήματος, αυτά είναι διαθέσιμα και με φωτισμό.



M12 Rusty steel



M07 Natural stone look, lime



M09 Natural stone look, rustica



M26 Marble beige




M24 Brick wall



M23 Mosaic tiles grey



M16 Ornamental grey



M29 Marble tile white



M05 Brick



M27 Patchwork style



ΠΛΗΡΟΦΟΡΙΕΣ ΟΡΓΑΝΩΣΗΣ

Οι εκτυπωμένες πλάτες πάγκου διατίθενται στα ακόλουθα μεγέθη:

Πάνελ με βάση το ξύλο: 60 – 280 cm

Γυαλί για πλάτη πάγκου κουζίνας: 60 – 180 cm

Να αναφέρουμε πως οποιαδήποτε διακόσμηση του πάγκου μπορεί να χρησιμοποιηθεί και στην πλάτη του αντίστοιχα. Υπάρχουν διαθέσιμα διακοσμητικά στοιχεία στις σελίδες 71-73.



M42 Beach path



M40 Beach dunes



M33 Skyline by night



M38 Reed stalks



M30 Seychelles



M43 Switzerland



M36 Herbs and blooms



M46 Mountain scenery



M41 Forest panorama



M34 Mortar with herbs



M32 Tuscany



M35 Taste of wine

ΚΛΑΣΙΚΕΣ ΚΑΙ ΜΑΚΡΟΣΤΕΝΕΣ ΛΑΒΕΣ

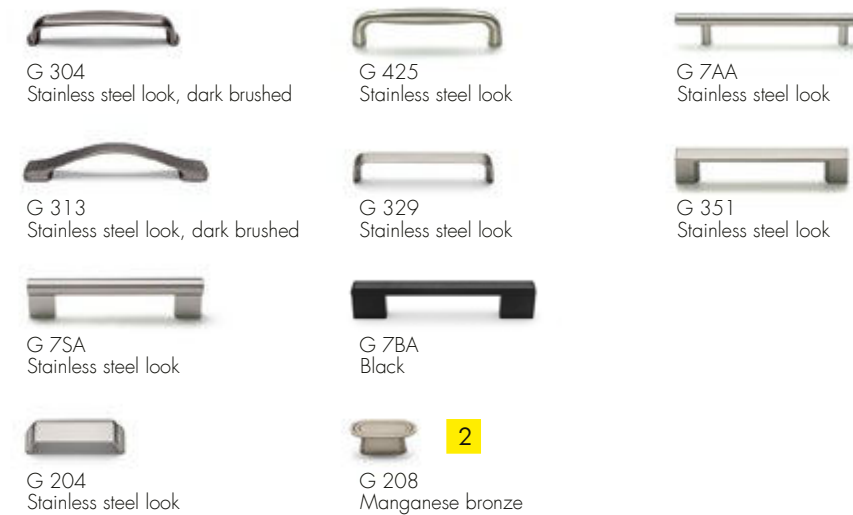
ΤΟι λαβές ως στοιχείο σχεδιασμού: οι λαβές δίνουν τις τελικές πινελιές σε κάθε επιτυχημένα σχεδιασμένη κουζίνα. Δώστε στην κουζίνα σας ένα προσωπικό στίγμα με το σωστό χερούλι - ακριβώς αυτό που σας ταιριάζει.



ΛΑΒΕΣ



ΛΑΒΕΣ



ΠΟΜΟΛΑ



ΜΑΚΡΟΣΤΕΝΕΣ ΛΑΒΕΣ



HANDLE COMBINATIONS AND HANDLE TRIMS

ΣΥΝΔΥΑΣΜΟΙ ΛΑΒΩΝ



Handle combination 849
Stainless steel look



Handle combination 850
Black



Handle combination 839
Stainless steel look



Handle combination 814
Stainless steel look



Handle combination 855
Volcanic oak



Handle combination 811
Alumetall



Handle combination 848
Stainless steel look



Handle combination 835
Manganese bronze



Handle combination 851
Black



Handle combination 852
Black



Handle combination 854
Stainless steel look



Handle combination 845
Stainless steel look



Handle combination 821
Stainless steel look



Handle combination 822
Brown lacquered



Handle combination 857
Manganese bronze



Handle combination 853
Titanium look



Handle combination 828
Stainless steel look



Handle combination 856
Titan-Optik



Σημείωση:

Τα διακοσμητικά λαβής είναι διαθέσιμα μόνο για επιλεγμένες προσόψεις – πορτάκια κουζίνας. Όλα τα διακοσμητικά λαβής μπορούν συνήθως να τοποθετηθούν σε μεγάλες επιφάνειες – πορτάκια - πόρτες. Συμβουλευτείτε τον αντιπρόσωπό μας.

HANDLE TRIMS



Handle trim 502
Stainless steel look



Handle trim 571
Metal look



Handle trim 560
Stainless steel look



Handle trim 561
Black



Handle trim 620
Stainless steel look



Handle trim 621
Black



Handle trim 675
Stainless steel look



Handle trim 676
Black

MATRIXART FINGER PULL PROFILES



Finger pull profile 595
Stainless steel look



Finger pull profile 791
Manganese bronze



Finger pull profile 598
Arctic white



Finger pull profile 790
White



Finger pull profile 593
Quartz grey



Finger pull profile 591
Black

ΕΠΕΝΔΥΣΕΙΣ ΕΣΩΤΕΡΙΚΩΝ ΜΟΝΑΔΩΝ

Αυτό που σας εντυπωσιάζει με την πρώτη ματιά θα συνεχίσει να σας συναρπάζει στην καθημερινή χρήση: η αρμονία και η τελειότητα μέσα και έξω.




ΤΕΛΕΙΟ ΤΟΣΟ ΕΣΩΤΕΡΙΚΑ ΟΣΟ ΚΑΙ ΕΞΩΤΕΡΙΚΑ


Όποια κουζίνα μας και να επιλέξετε: είναι τέλεια γιατί πληροί και τα υψηλότερα πρότυπα ποιότητας και στο εσωτερικό της επίσης. Γι' αυτό το λόγο, τα σώματα κάθε κουζίνας που κατασκευάζουμε έχουν το ίδιο φινιρίσμα εσωτερικά όπως και εξωτερικά, για να διασφαλίσουμε μια συνολική εμφάνιση - όχι μόνο για τις αποχρώσεις ξύλου αλλά και για όλα τα χρώματα.

ΚΛΕΙΣΤΟ ΣΗΜΑΙΝΕΙ ΚΛΕΙΣΤΟ

Με την Nolte Kitchens οι πόρτες κλείνουν τόσο τέλεια που δεν μπαίνει μέσα στο ντουλάπι σχεδόν καθόλου σκόνη.



AEN Natural bough oak



CED Chalet oak



ED9 Volcanic oak



ARW Arctic white




PGD Platinum grey



QGD Quartz grey



GTD Graphite



PWD White




AWD Magnolia



SHD Sahara



BET Concrete



PWG Gloss white



AWG Gloss magnolia



SHG Gloss sahara



Κατόπιν αιτήματος, μπορούμε να παρέχουμε ταιριαστές πλαϊνές επιφάνειες για τις περισσότερες προσόψεις. Σε αυτήν την περίπτωση, όλες οι πλευρές που είναι ορατές έχουν το ίδιο τελείωμα.



Σημείωση:


Τα πάνελ των προσόψεων στην κουζίνα, σας δίνουν μοναδικό σχεδιασμό. Ο αντιπρόσωπός μας θα χαρεί να σας βοηθήσει σε θέματα σχεδιασμού.

WOOD DECORS

4

ΦΥΣΙΚΗ ΓΟΗΤΕΙΑ
ΣΕ ΕΦΕ ΞΥΛΟΥ

Όποιος προτιμά ένα ζεστό και οικείο περιβάλλον στην κουζίνα αργά ή γρήγορα συνειδητοποιεί ότι δεν υπάρχει τρόπος να μην περάσει από έναν πάγκο με εφέ ξύλου. Υπάρχουν πολλές επιλογές σε πάχη 25 και 40 mm. Επιλέξτε από μια μεγάλη γκάμα πάγκων κουζίνας με εφέ ξύλου που ταιριάζουν στο γούστο σας και όλα φυσικά σε φινίρισμα υψηλής ποιότητας για να ανταποκριθούν στις ακριβείς προσδοκίες σας σχετικά με το σχεδιασμό.

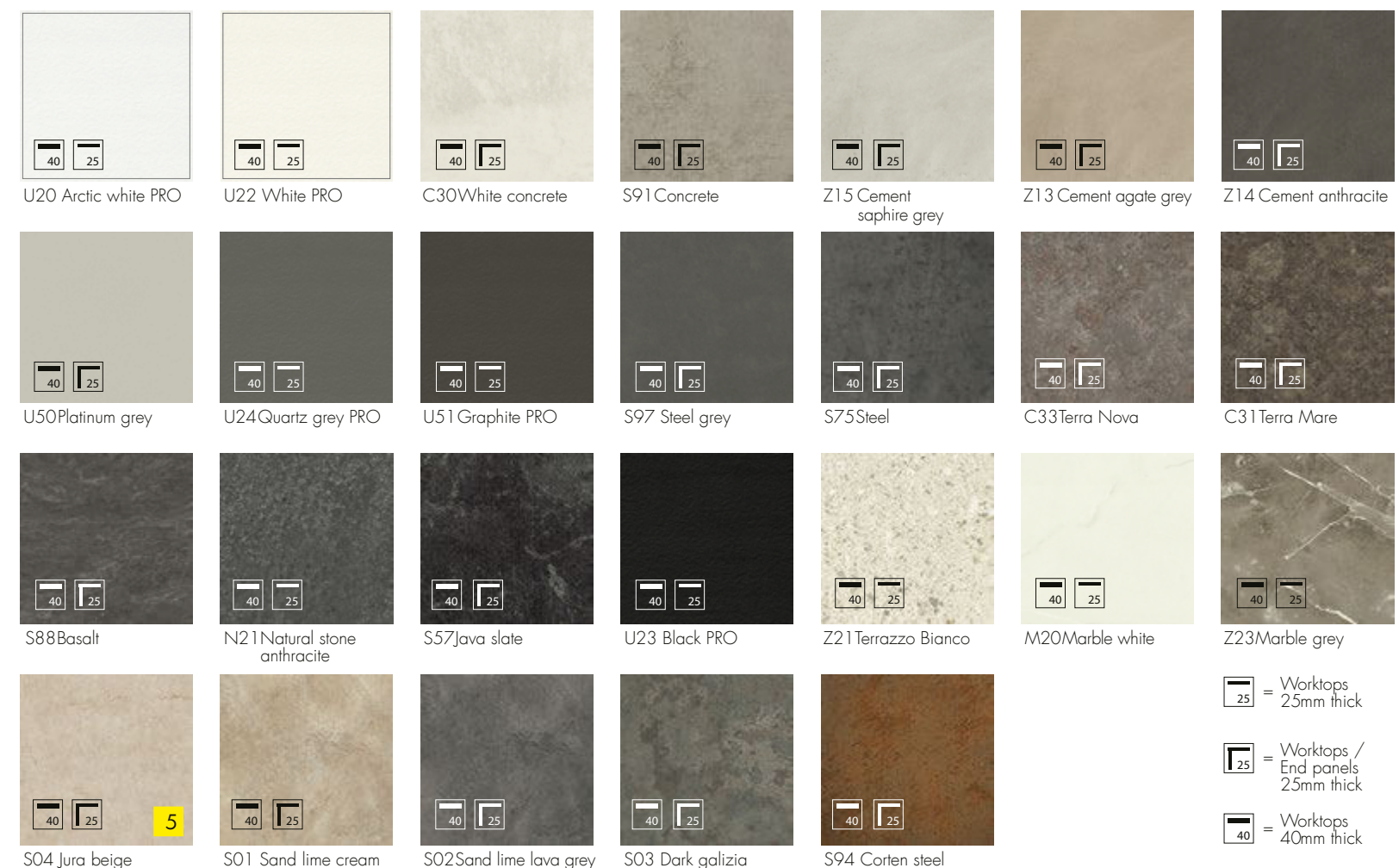


ΚΟΜΨΟΤΗΤΑ ΣΕ
ΑΠΛΟ ΧΡΩΜΑ ΚΑΙ ΣΕ
ΠΕΤΡΑ

Εάν η ποιότητα είναι σωστή, τα υπόλοιπα είναι θέμα σχεδιασμού. Για τους πάγκους μας, αυτό σημαίνει: η επιλογή είναι αποκλειστικά δική σας. Τα καθαρά απλά χρώματα προσδίδουν κομψότητα στην κουζίνα, με μια ρεαλιστική όψη πέτρας που δίνει σε ολόκληρη τη δομή του χώρου της κουζίνας.

5

PLAIN AND STONE DECORS






ΛΕΠΤΟΙ, ΚΟΜΨΟΙ ΚΑΙ ΑΝΘΕΚΤΙΚΟΙ

Αυτοί οι πάγκοι έρχονται με τα σωστά χαρακτηριστικά για την κουζίνα: κομψότητα, μια ελαφριά και διάχυτη αίσθηση και, μερικές φορές, ακραία αντοχή, που εγγυάται το πάνελ υποστρώματος MDF με επιφάνειες laminate που είναι ιδιαίτερα ανθεκτικές στη φθορά.

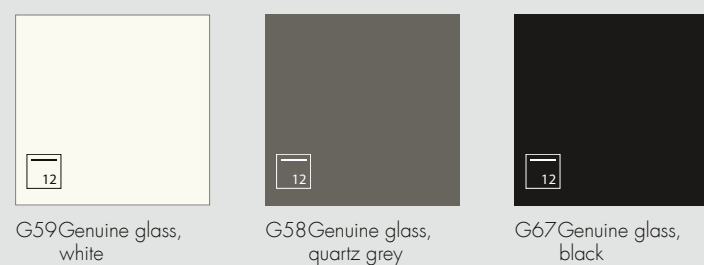
FLUSH-FITTING SINKS, HOBS AND POWER SOCKETS

Flush-fit sinks and hobs combine modern looks with easy maintenance – long-lasting and easy to clean. At last an end to irritating edges – nothing gets caught here, and your worktop is always clean and hygienic.

FIBREBOARD



GENUINE GLASS



= Worktops 12 mm thick



Whether sinks in stainless steel or granite, whether 40 or 25 mm worktop thickness: every decor is at your disposal! You can even choose any PRO decor for 12 mm worktops. Plus we have perfected the installation – so you can be sure that even after many years' use, there will be no impairment.




Με μεγάλη προσοχή στη λεπτομέρεια, σκεφτόμαστε τα πάντα και αναπτύσσουμε πλήρεις σχεδιασμούς από την αρχή έως το τέλος. Με τη σειρά Nolte LIVING, μπορείτε να σχεδιάσετε την κουζίνα και τον κοινόχρηστο χώρο σας με συνοχή, σαν να έχουν σχεδιαστεί σε τέλεια αρμονία.

NOLTE LIVING - ΟΛΟΚΛΗΡΩΜΕΝΗ ΚΑΙ ΑΡΜΟΝΙΚΗ ΔΙΑΚΟΣΜΗΣΗ

Στην Nolte Kitchens, τα υλικά που επιλέγετε για την κουζίνα σας μπορούν επίσης να χρησιμοποιηθούν για να διακοσμήσετε τον κοινόχρηστο χώρο ζωής σας. Όσον αφορά την αισθητική, τα μοντέρνα έπιπλα μας σας επιτρέπουν να ολοκληρώσετε τη μετάβαση από την κουζίνα σε άλλους χώρους του σπιτιού, όπως το καθιστικό ή η τραπεζαρία, με απόλυτη ευκολία.

Ο ΒΟΗΘΗΤΙΚΟΣ ΜΟΥ ΧΩΡΟΣ




ΟΛΑ ΑΠΟΘΗΚΕΥΜΕΝΑ - ΔΙΠΛΑ ΣΤΗΝ ΚΟΥΖΙΝΑ

Whether used as a storage space for household items, a room for the washing machine and more, or even as a dressing room, a utility room can be versatile and flexible. And if it's located right next to the kitchen, even better! Customize this space according to your personal preferences.




Τέλεια προγραμματισμένο για καθημερινές ανάγκες:

- Πλυντήριο ρούχων και στεγνωτήριο
- Άπλυτα ρούχα
- Μπουκάλια και κιβώτια
- Οικιακές συσκευές
- Ρούχα
- Διαχωρισμός απορριμμάτων
- Προμήθειες και αποθήκευση



Find out more about living furniture and utility room planning.




MAKING MORE OF IT ALL

Είτε είσαι μόνος ή νέος που ξεκινά στον επαγγελματικό κόσμο, τα μικρά διαμερίσματα είναι υπέροχα μέρη για να ζεις. Είμαστε πλέον πεπεισμένοι: μερικά τετραγωνικά μέτρα δεν είναι πρόβλημα - αρκεί ο σχεδιασμός να είναι έξυπνος και να ληφθεί υπόψη η κατάλληλη λειτουργικότητα. Ακόμα και σε μια κουζίνα με ένα μονό διάδρομο, υπάρχουν πολλοί τρόποι και μικρά κόλπα για να δημιουργήσετε αποτελεσματικό οργανωτικό σύστημα, να κρατήσετε τα πάντα τακτοποιημένα και να αξιοποιήσετε επιπλέον χώρο αποθήκευσης. Από την επιλογή των κατάλληλων επιτοιχίων ντουλαπιών έως ένα πρακτικό σύστημα τοποθέτησης σκευών και συρταριών βάσης. Η Nolte Küchen έχει την απάντηση σε κάθε πρόβλημα αποθήκευσης.



Discover the complete brochure here!



Ενσωματωμένος απορροφητήρας

Ένας ενσωματωμένος απορροφητήρας εξοικονομεί χώρο. Στη μονάδα που έχει τοποθετηθεί, μπορεί επίσης να χρησιμοποιηθεί για αποθήκευση μπαχαρικών και άλλων μικροαντικειμένων.



Railing system

Τα railing systems δεν χρησιμεύουν μόνο για να τοποθετούμε τα μαγειρικά σκεύη αλλά βοηθούν και την κουζίνα να δείχνει τακτοποιημένη.



Συρτάρι βάσης

Για ακόμα περισσότερο αποθηκευτικό χώρο, απλά χρησιμοποιήστε τη βάση. Ένα συρτάρι βάσης παρέχει χώρο, για παράδειγμα, για σκουπάκια, πανιά καθαρισμού, σφουγγάρια και άλλα.



Αρμονική ματιά

Οι αδιάλειπτες προσόψεις δίνουν στην κουζίνα μια σταθερότητα. Ανάλογα το γούστο και τον προϋπολογισμό, υπάρχει μεγάλη ποικιλία από διακοσμητικά για να διαλέξετε.



Δεξιά μονάδα τοίχου

Οι μονάδες τοίχου μπορούν να σχεδιαστούν σε ύψος έως και 135 cm. Αυτό παρέχει χώρο για να τοποθετήσετε άνετα όλα τα μαγειρικά σας σκεύη.




Φωτισμός

Οι προβολείς σε εσοχή στη βάση της μονάδας τοίχου εξασφαλίζουν μια καλά φωτισμένη επιφάνεια.



Εσωτερικά ράφια

Κλειστά από έξω αφού η πρόσοψη δε μαρτυρά την ύπαρξή τους. Κρατήστε τα πάντα στη θέση τους για άμεση πρόσβαση.



Συρτάρι στη βάση του πάγκου

Χρησιμοποιήστε το χώρο κάτω από τον πάγκο: όλα είναι τακτοποιημένα όπως πχ μπουκάλια και χάρτινες συσκευασίες.



ΑΝΑΚΑΛΥΨΤΕ ΤΙΣ ΙΣΤΟΡΙΕΣ ΤΩΝ ΣΠΙΤΙΩΝ ΜΑΣ

Οι ιστορίες των σπιτιών μας σας παρουσιάζουν τρία διαφορετικά σχέδια κατοικίας που έχουν εφαρμοστεί με έπιπλα από την Nolte Kitchens. Όλα τα έργα αποδεικνύουν την ατομικότητα και την έμπνευση καθενός με τον δικό του τρόπο.

Ανακαλύψτε ένα πολύχρωμο πλυσταριό, μια μοντέρνα κουζίνα σε country στυλ και ένα εξαιρετικό σχέδιο κατοικίας.




Nolte Küchen x @anajohnson

On her social media channels, Ana Johnson displays a colourful mix of lifestyle, beauty, fashion, travel, and DIY. With her utility room, she has fulfilled a heartfelt wish.



TO THE INTERVIEW




Nolte Küchen x @bobteam.johannes.lochner

Ο Johannes Lochner είναι ένας παθιασμένος και πολύ επιτυχημένος αθλητής στο μπόμπλεϊ. Μας καλεί στο σπίτι του στη λίμνη Königssee, αντικρύζοντας ένα εκπληκτικό Αλπικό τοπίο, και μας δείχνει πώς τα έπιπλα από την Nolte Küchen μπορούν να χρησιμοποιηθούν για να δημιουργήσουν ένα μοναδικό στυλ.




TO THE INTERVIEW




Nolte Küchen x @fridlaa

Carla lives with her family in the heart of Berlin. On her Instagram channel @fridlaa, she takes her followers along as she redecorates and redesigns the many cozy corners of her apartment. All according to the motto: It should be beautiful, not perfect!



TO THE INTERVIEW



”

«Ο τρόπος που λειτουργούμε σήμερα καθορίζει τον κόσμο που θα αφήσουμε πίσω μας για τις επόμενες γενιές. Η βιωσιμότητα είναι η δική μας υπόσχεση για ένα καλύτερο μέλλον»

“



Η βιωσιμότητα ήταν πάντα αναπόσπαστο μέρος της εταιρικής πολιτικής της Nolte Kitchens. Η κοινωνική ευθύνη, η προστασία του περιβάλλοντος και η διατήρηση των φυσικών πόρων είναι πάντα μέρος των καθημερινών μας ενεργειών και σκέψεων, με σκοπό την επίτευξη μακροχρόνιων βελτιώσεων για τον άνθρωπο και τη φύση.

Η ΔΕΣΜΕΥΣΗ ΜΑΣ ΠΡΟΣ...



ΤΗΝ ΕΤΑΙΡΕΙΑ

Σύμφωνα με τις αρχές της καλής εταιρικής διακυβέρνησης και τις αξίες που συνδέονται με αυτήν, έχουμε καθιερώσει ανθεκτικές δομές, διαδικασίες και συνεργασίες εδώ και πολλά χρόνια. Η υψηλή ποιότητα, η μοντέρνα αισθητική και η βιωσιμότητα, σε συνδυασμό με την ελκυστική σχέση τιμής-αξίας, είναι κριτήρια που λαμβάνονται πάντα υπόψη στην ποικιλία των προϊόντων μας. Για παράδειγμα, πάνω από το 99% των ειδών ξύλου που χρησιμοποιούμε βασίζεται στις αρχές του βιώσιμου ξύλου.



ΤΟ ΑΝΘΡΩΠΙΝΟ ΣΤΟΙΧΕΙΟ

Τα μέλη του προσωπικού μας είναι ιδιαίτερα σημαντικά για μας. Η αφοσίωσή τους, η γνώση, η εμπειρία και η περιέργειά τους. Γι' αυτόν τον λόγο, βοηθάμε το προσωπικό μας στην περαιτέρω ανάπτυξή τους - τόσο στην εργασιακή τους πορεία μέσω βασικής και επιπλέον εκπαίδευσης, όσο και σε προσωπικό επίπεδο, σεβόμενοι και βελτιώνοντας την ισορροπία μεταξύ εργασίας και προσωπικής ζωής τους.



ΤΟ ΠΕΡΙΒΑΛΛΟΝ

Ως εταιρεία, έχουμε θέσει ως στόχο να χρησιμοποιούμε τους φυσικούς πόρους με υπευθυνότητα και βιωσιμότητα. Ακόμα και σήμερα, ο αποτελεσματικός μας χειρισμός του κλίματος και του περιβάλλοντος μας επιτρέπει να κατασκευάζουμε τα προϊόντα μας με κλιματικά ουδέτερο τρόπο στις εγκαταστάσεις. Οι βασικές πηγές ενέργειας των Nolte Kitchens είναι το πιστοποιημένο πράσινο ηλεκτρικό ρεύμα καθώς και οι λέβητες μας που λειτουργούν με ξύλα από την παραγωγή.



ΤΗΝ ΚΟΙΝΩΝΙΑ

Από την ίδρυση της Nolte Kitchens, έχουμε καλλιεργήσει στενούς δεσμούς με την περιοχή και συμμετέχουμε ενεργά στην προώθηση της ευημερίας και της ανάπτυξης της. Μπορούμε να κοιτάξουμε πίσω σε μια μακρά παράδοση κοινωνικής δέσμευσης και έχουμε δώσει μεγάλη έμφαση σε αυτό από την πρώτη μέρα. Για παράδειγμα, βοηθάμε ανθρώπους και περιοχές σε καταστάσεις ανάγκης, όπως εκπαιδευτικά ιδρύματα, συλλόγους, ιδρύματα και οργανισμούς που επικεντρώνονται στην προστασία των παιδιών. Το κρεσέντο μας: η υποστήριξη δίνεται εκεί όπου χρειάζεται υποστήριξη.

Στους χώρους της Nolte Kitchen φιλοξενούνται τοπικές μέλισσες από το καλοκαίρι του 2023 και έχουν ήδη φέρει το πρώτο νέκταρ στην κυψέλη τους. Δεν προσφέρουν μόνο νόστιμο μέλι αλλά είναι επίσης απαραίτητες για την επικονίαση, συμβάλλοντας έτσι σημαντικά στη διατήρηση πολλών φυτικών ειδών.

Discover here the
**NOLTE
SUSTAINABILITY
REPORT**

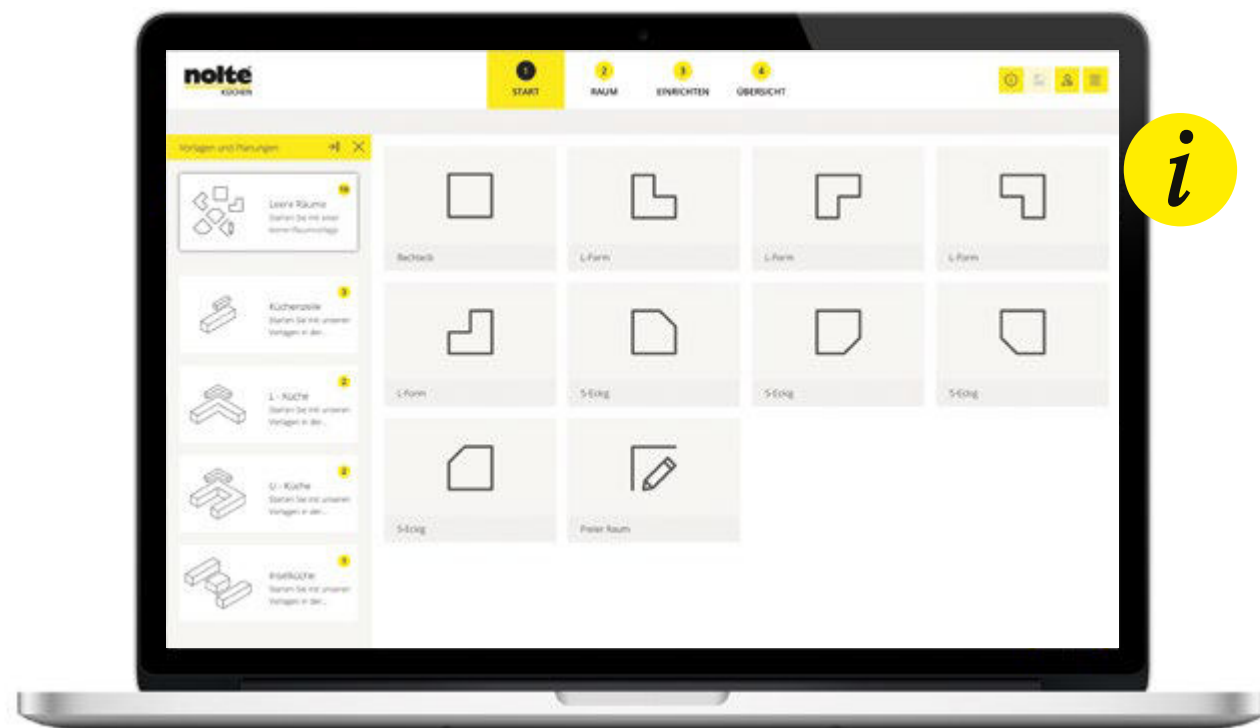
PLANNING YOUR KITCHEN

ΑΠΟ ΤΗΝ ΑΡΧΗ, ΟΛΑ ΣΧΕΔΙΑΣΜΕΝΑ ΜΕ ΑΚΡΙΒΕΙΑ

Πριν αρχίσετε τον λεπτομερή σχεδιασμό, πρέπει να ορίσετε τη θεμελιώδη δομική διάταξη, όπως το μέγεθος του δωματίου. Σημαντικές είναι επίσης οι ακριβείς θέσεις των παραθύρων, των πορτών, των πρίζων και των συνδέσεων. Αφού μετρήσετε προσεκτικά τα πάντα, κάντε μια κλίμακα σχεδίου του διαγράμματος του δαπέδου της κουζίνας σας στο φύλλο σχεδιασμού – ως τη βάση για τον επιτυχή σχεδιασμό μιας κουζίνας Nolte που προσαρμόζεται ακριβώς στις προσδοκίες και τις ανάγκες σας.




Ξεκινήστε τις μετρήσεις! Αυτή η σελίδα με τον τετραγωνισμένο χαρτί σας δίνει τη βάση για να σχεδιάσετε το διάγραμμα του δαπέδου σας και για να εισαγάγετε τις λεπτομέρειες.



Ο σχεδιαστής κουζίνας Nolte είναι διαθέσιμος στο διαδίκτυο:

Εκεί θα βρείτε πολλές περισσότερες πληροφορίες σχετικά με τον τρόπο σχεδίασης της κουζίνας σας. Κάνοντας κλικ, θα καθοδηγηθείτε μέσα από κάθε βήμα της διαδικασίας σχεδιασμού!

Δοκιμάστε το μόνοι σας:



MY KITCHEN PROFILE



CHECK-LIST FOR TALKS WITH YOUR KITCHEN PLANNER

- 1** Το σπίτι στο οποίο μένετε είναι:
 Ιδιόκτητο Νέα κατοικία ή ανακαίνιση
 Προς ενοικίαση Μονοκατοικία
Είναι στα σχέδιά σας αλλαγές ή ανακαίνιση άλλων χώρων εκτός κουζίνας; Εάν ναι, τι είδους; _____
- 2** Η κουζίνα για εσάς αποτελεί το μέρος που δουλεύετε και περνάτε χρόνο γενικά;
 Μόνο για μαγείρεμα Για μαγείρεμα και φαγητό
 Είναι το κέντρο του σπιτιού
- 3** Μένετε...
 Μόνος/Μόνη Ζευγάρι Οικογένεια - Άτομα ____
 Με συγγάτοικο Α.Μ.Ε.Α. Κατοικίδιο
- 4** Πόσοι συνήθως χρησιμοποιούν την κουζίνα;
 1-2 άτομα 3-4 άτομα Άνω των 5 ατόμων
- 5** Πόσο συχνά μαγειρεύετε;
 Καθημερινά Μερικές φορές την εβδομάδα
 Μόνο τα Σαββατοκύριακα Σπάνια
- 6** Ποιο είναι στο στυλ μαγειρικής σας;
 Μικρά και γρήγορα γεύματα
 Γεύματα που απαιτούν χρήση πολλών πιάτων και σκευών
 Και τα δυο παραπάνω
- 7** Ποιο στυλ/ύφος κουζίνας σας αντιπροσωπεύει;
 Μοντέρνο Διαχρονικό
 Παραδοσιακό/Country Industrial

- 8** Ποιες λέξεις περιγράφουν καλύτερα την αισθητική σας στην κουζίνα;
 Πρακτική Ευρύχωρη Αριστοκρατική
 Εντυπωσιακή Τακτοποιημένη Γεμάτη χρώμα
 Παραδοσιακή Μίνιμαλ Φιλόξενη
- 9** Ποια στιλιστικά στοιχεία «βλέπετε» στην κουζίνα των ονείρων σας;
 Με πόμολα Χωρίς πόμολα και λαβές
 Κομψό στυλ Σημεία με ανοιχτά ράφια
 Βιτρίνες Νησίδα
 Εντυπωσιακός πάγκος / τραπέζι
- 10** Ποια υλικά προτιμάτε;
 Λακαρισμένο laminate Artwood (λακαρισμένο ξύλο)
 Απομίμηση πέτρας / τσιμέντου Ματ laminate
 Γνήσια λάκα Γνήσιο ξύλο Τσιμέντο
 Μέταλλο Γυαλί
- 11** Ποιος είναι ο πιθανός προϋπολογισμός για τη νέα σας κουζίνα; (εκτός ηλεκτρικών συσκευών)
 Έως 7.000 Έως 10.000
 Έως 15.000 Πάνω από 15.000
- 12** Ποιες κατασκευαστικές ιδιαιτερότητες στον χώρο πρέπει να ληφθούν υπόψη;
 Οι διαστάσεις του δωματίου Πόρτες
Που οδηγούν; _____
 Μέγεθος παραθύρων Θέση των καλοριφέρ
 Σωληνώσεις Παροχή φωτισμού
 Πρίζες για ψυγείο / απορροφητήρα Γωνίες
 Δεξιός ή αριστερός προσανατολισμός
 Παροχή νερού Παροχή ηλεκτρικής κουζίνας
 Συνολικό ύψος Κουφώματα (ανοιγόμενα/συρόμενα)
 Κλιματισμός Δοκάρια / κολώνες
- 13** Η κουζίνα σας είναι μεμονωμένη ή σε ενιαίο χώρο με το σαλόνι;
 Ξεχωριστό δωμάτιο Ενιαία με σαλόνι
- 14** Ποιο σχήμα κουζίνας προτιμάτε;
 Σε ευθεία I Σε σχήμα U Σε σχήμα L
 Σε σχήμα II Με νησίδα Πολυκουζινάκι
 Καμία προτίμηση Για να γευματίζουν ____ άτομα



Please open to start answering question 1.

MY KITCHEN PROFILE

YOUR PERSONAL NOLTE KÜCHEN CHECK LIST FOR TALKS WITH YOUR KITCHEN PLANNER:

This is where you will find possible answers to the various questions asked on how you want to plan your kitchen profile. You can start by making a note of a few basic details you would like to include in your dream kitchen. The next page then starts by asking questions on planning it!

Περισσότερες λεπτομέρειες για τον σχεδιασμό της κουζίνας σας:

Ποιες από τις παρακάτω συσκευές χρειάζεστε να έχετε στην κουζίνα σας;

Εντοιχισμένη κουζίνα με:

- Επαγωγικές εστίες Ηλεκτρικές εστίες Αέριο
- Φούρνος άνω πάγκου Φούρνος κάτω πάγκου
- Εντοιχιζόμενο πλυντήριο ρούχων Εντοιχιζόμενος ψυγ/κτς
- Εντοιχιζόμενος καταψύκτης κάτω πάγκου

Αυτόνομη κουζίνα με:

- Επαγωγικές εστίες Ηλεκτρικές εστίες Αέριο
- Ελεύθερο πλυντήριο ρούχων Ατμομάγειρας Ψυγ/κτς
- Καταψύκτης Φούρνος μικροκυμάτων
- Καφετιέρα (πάγκου ή εντοιχιζόμενη)

Τι τοποθέτηση απορροφητήρα προτιμάτε;

- Επιτοίχια τοποθέτηση απορροφητήρα Εντοιχισμένο σε ντουλάπι
- Πάνω από τη νησίδα Ενσωματωμένος στις εστίες
- Με φίλτρα άνθρακα Με έξοδο απορροφητήρα

Τι υλικό προτιμάτε για τον νεροχύτη σας;

- Ανοξείδωτο Κεραμικός
- Το συμπαγές υλικό της επιφάνειας του πάγκου

Ποιες από τις παρακάτω πηγές φωτισμού θα θέλατε στην κουζίνα σας;

- Ρυθμιζόμενο φωτισμό στα ράφια
- Εσωτερικό Φωτισμό στα ντουλάπια και τα συρτάρια
- Εντοιχισμένα σποτ Φωτιζόμενη επένδυση στις εσοχές

Θα θέλατε πολυμέσα στην κουζίνα σας;

- Πρίζες και υποδοχές USB στον πάγκο εργασίας
- Εντοιχισμένο σε ντουλάπι Bluetooth / WiFi σύστημα ήχου

Η κουζίνα είναι το κέντρο του σπιτιού
Στην *κουζίνα* περνάμε περισσότερο χρόνο
από οποιοδήποτε *άλλο δωμάτιο*.
Είναι το μέρος που συναντιόμαστε όλοι.
Εμείς με τους *πιο αγαπημένους* μας ανθρώπους
Την *οικογένεια* ή τους *φίλους*,
Το άλλο μας *μισό*.
Όλους όσους αγαπάμε, τον ίδιο μας τον εαυτό.
Εκεί *μαγειρεύουμε*. Δημιουργούμε. Φροντίζουμε. Τρώμε.
Απολαμβάνουμε. Αγκαλιαζόμαστε. Διαβάζουμε. Γράφουμε.
Στέλνουμε emails. Χαζεύουμε.
Εκεί διαφωνούμε κι εκεί τα *ξαναβρίσκουμε*.
Φιλοσοφούμε. Λέμε τα μυστικά μας.
Όλα σε ένα δωμάτιο.
Πρωί. Μεσημέρι. Βράδυ.
Στην κουζίνα δίνεται ο ρυθμός της κάθε ημέρας.
Πολλές φορές και της νύχτας.
Ο ρυθμός της ίδιας μας της *ζωής*.
Για όλα αυτά αγαπάμε την κουζίνα.
Έτσι είναι η ζωή στην *κουζίνα nolte*.

nolte[®]
KÜCHEN

210 220 2032 / Λεωφόρος Ποσειδώνος 29, Άλιμος www.nolte-kitchens.gr

VF-ORGA-GB

Subject to technical change without notice. Colour shades in this catalogue may sometimes vary slightly from original colours for printing and photographic reasons.

